

Configuración de validación externa TR3SC, Carnet Jove, Bibliotecas

1. INTRODUCCIÓN.

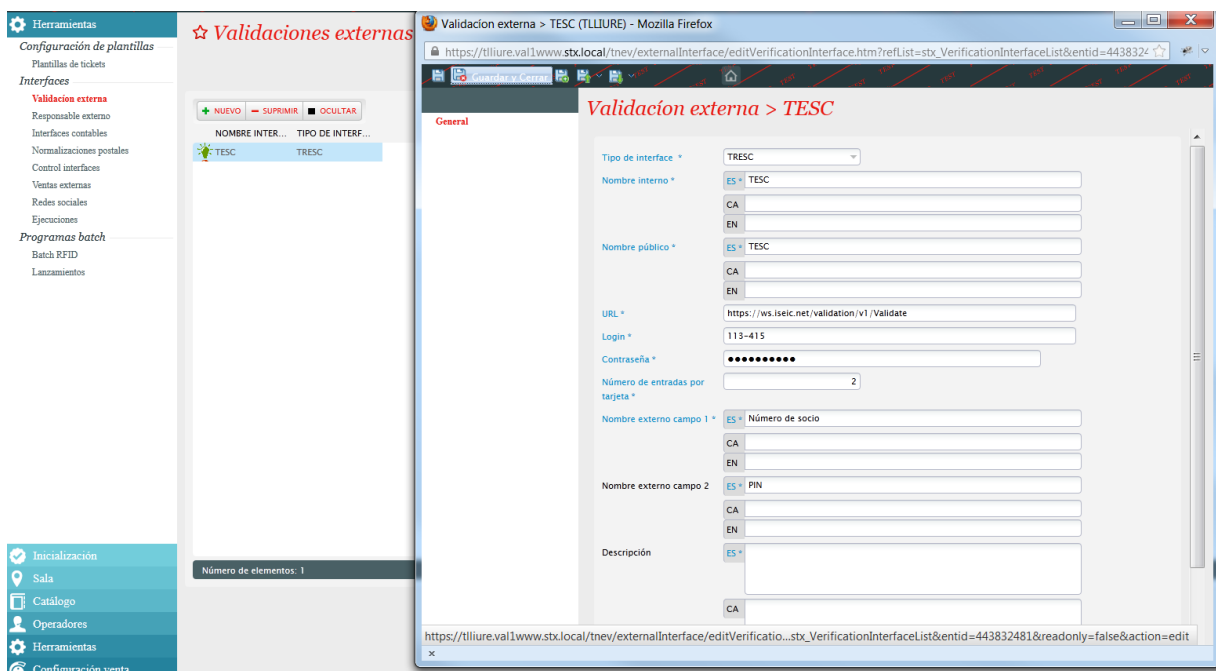
Las tarjetas TR3SC, Carnet Jove y Bibliotecas permiten al usuario comprar tickets con un descuento especial.

En términos de configuración, se trata de una interfaz externa asociada a una subcategoría de público que recibe el mismo nombre que la tarjeta, y a la cual se le asigna una tabla de tarifas con el descuento deseado.

2. CONFIGURACIÓN.

A) Creación de una interfaz de validación externa en: Organismo > Herramientas > Validación externa.

Las imágenes de este documento se han hecho con el ejemplo de TR3SC, pero el proceso es el mismo para cada interfaz.



-La URL, el login y la contraseña son obligatorios y no se pueden cambiar.

-El nombre interno, público, el número de entradas por tarjeta y el nombre de los campos son obligatorios pero se pueden escoger y cambiar a medida.

-Para cada uno de ellos, se puede añadir una descripción y una imagen que aparecerán en TicketShop. Esa descripción es opcional. Si no se añade nada, no aparece nada.

Datos para la configuración:

Tipo de interfaz	TR3SC	Bibliotecas	Carnet Jove
Nombre interno y nombre público	Lo elige el cliente	Lo elige el cliente	Lo elige el cliente
URL	https://ws.iseic.net/validation/v1/Validate	http://aplicacions.diba.cat/bibl_servweb/validacio_usuari_xb	http://www.carnetjove.cat/carnetjove/service/webService
Login	113-415	tlliure	entitat_colaboradora
Contraseña	7754712698	tlli1ure	h14np0PG5s
Número de entradas por tarjeta	Según las indicaciones de TR3SC	Según las indicaciones de Bibliotecas	Según las indicaciones de Carnet Jove
Descripción	Lo elige el cliente	Lo elige el cliente	Lo elige el cliente
Nombre externo campo 1	Número de socio (Se puede cambiar)	Código de barras (Se puede cambiar)	DNI (Se puede cambiar)
Nombre externo campo 2	Pin (Se puede cambiar)	Pin (ffmmaaaa) (Se puede cambiar)	Nada (sólo se necesita el DNI para validar el descuento)

- B) Creación de la subcategoría de público en: Organismo > Inicialización > Subcategoría de público. Ésta debe contener la palabra TR3SC, Carnet Jove o Bibliotecas en el nombre interno de la subcategoría de público.

Inicialización

Características organismo

- Características
- Números administrativos

Configuración organismo ✓

- Canales de venta
- Puestos físicos
- Costes envío
- Documentos para enviar
- Temporadas
- Validación

Configuración temporada ✓

- Subcategoría de público**
- Niveles de precio
- Tipos de tarifa
- Tipos de producto
- Gastos simples
- Subtemas
- Actividades
- Validación

Configuración actividad

- Variables de confort
- Validación

★ Subcategorías de público

+ NUEVO - SUPRIMIR

CATEGORÍA DE PÚBLICO	NOMBRE INTERNO	CÓDIGO	RANGO	TIPO PÚBLICO
Contacto ocasional	Tarifa normal	Normal	1	Pleno
Contacto ocasional	Día espectador	DiaEspec	2	Pleno
Contacto ocasional	Tarifa Normal TELF	NormTelf	3	Pleno
Contacto ocasional	Tarifa 15% TELF	DescTelf	4	Reducido 1
Contacto ocasional	Abonat 15%	D_AbEspe	5	Reducido 1
Contacto ocasional	Otros 15% (Fam. num/monop; discapacita...	D_Altres	6	Reducido 1
Contacto ocasional	Jubilat/Aturat 15%	D_JubAtu	7	Reducido 1
Contacto ocasional	Joven/Estudiante 15%	D_jovEst	8	Reducido 1
Contacto ocasional	Carnet Bibliot 15%	D_Biblio	9	Reducido 1
Contacto ocasional	TRESC PROMO	D_TR3SCp	10	Reducido 1
Contacto ocasional	TRESC 15%	D_TR3SC	10	Reducido 1
Contacto ocasional	VANG 15%	D_Vang	11	Reducido 1
Contacto ocasional	VANG2X1	VAN2X1	12	Reducido 1
Contacto ocasional	Abonat Mercat de les Flors	D_AbMF	13	Reducido 1
Contacto ocasional	Abonat TNC	D_AbTNC	14	Reducido 1
Contacto ocasional	50%	50%	15	Reducido 1
Contacto ocasional	10%	10%	16	Reducido 1
Contacto ocasional	Profesional	Prof	17	Reducido 1
Contacto ocasional	VALS	VAL	18	Reducido 1
Contacto ocasional	VAL ABONAT	VALABO	19	Reducido 1
Contacto ocasional	GRUP	GRUP	20	Reducido 1

Número de elementos: 46

Al crear la subcategoría de público aparece un campo Validación externa: hay que seleccionar la interfaz que creamos previamente.

Subcategoría de público > TRESC 15%

Categoría de público: Contacto ocasional

Rango *: 10

Nombre interno *: ES * TRESC 15%

CA:

EN:

Nombre público *: ES * Socios TR3SC (máximo 2 por carnet)

CA Socis TR3SC (màxim 2 per carnet)

EN TR3SC (2 tickets limited)

Código *: D_TR3SC

Tipo público *: Reducido 1

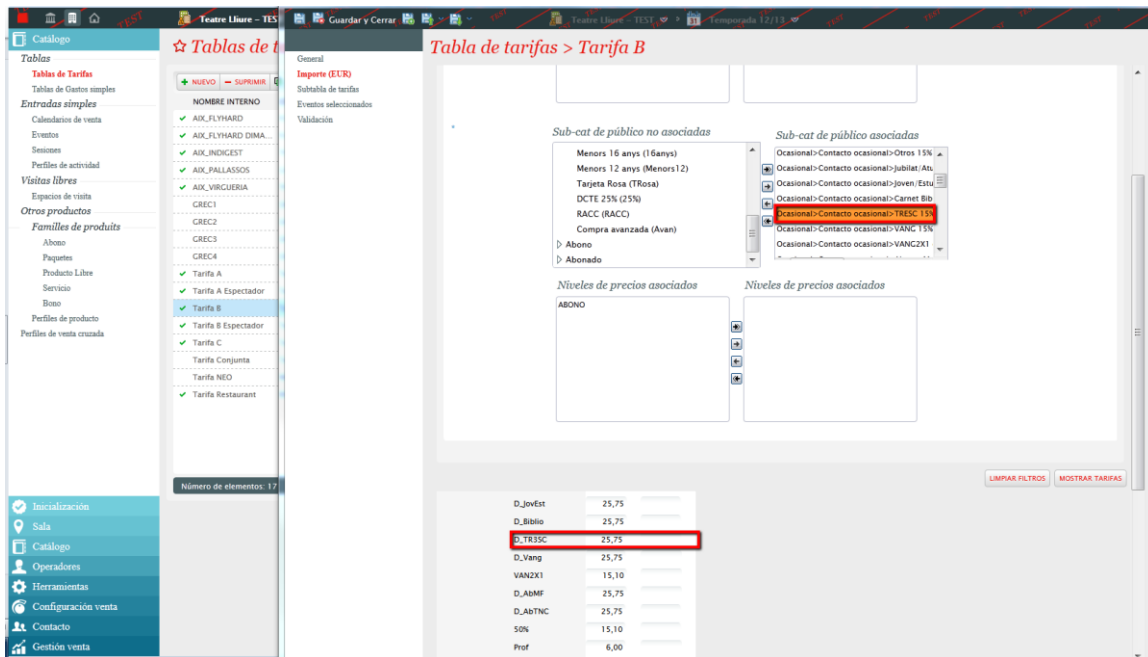
Cantidad mínima por operación (solo por Internet) *: 1

Cantidad máxima por operación (solo por Internet): 2

Validación Externa: **TRESC**

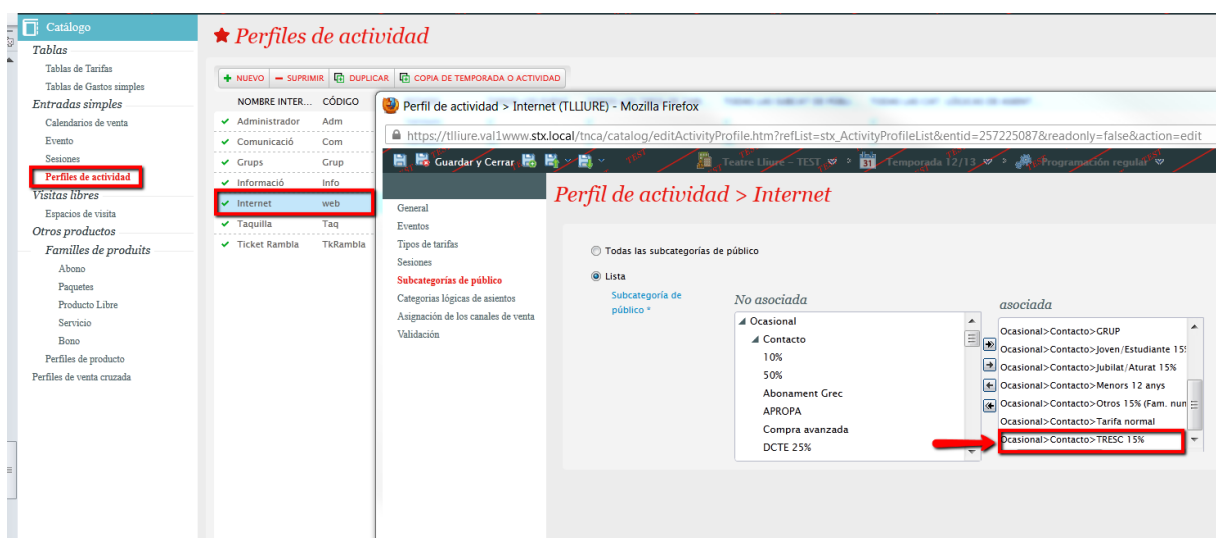
- C) Asignación de la tarifas en la Tabla de Tarifas: Organismo > Catálogo > Tabla de Tarifas. En este apartado hay que añadir la tarifa de la subcategoría de público creada sólo a las tablas de tarifas que estén asociadas a los eventos deseados. Por ejemplo, el evento que deseamos promocionar con la tarjeta TR3SC tiene asociada una tarifa B, pues es en esta tabla de tarifas donde hay

que asignar unos precios con el descuento deseado a la subcategoría de público.

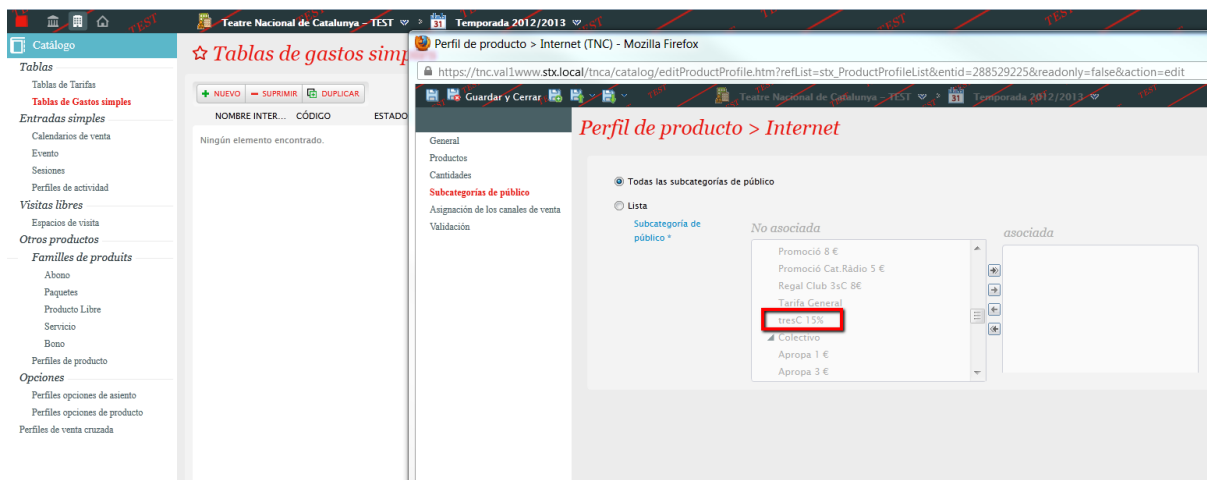


D) Comprobación en el Calendario de Ventas: Organismo > Catálogo > Calendario de Ventas. En este paso hay que comprobar que los eventos que se desean promocionar con estos descuentos están asociados al calendario de ventas específico de TicketShop.

E) Asignación al Perfil de Actividad Internet: Organismo > Catálogo > Perfiles de Actividad > Internet > Subcategoría de Público. En este paso hay que asociar la subcategoría de público creada al perfil de actividad de Internet (TicketShop).



F) Asignación en Perfil de Producto: Organismo > Catálogo > Perfiles de Producto > Internet > Subcategoría de Público. En este paso hay que comprobar que la subcategoría de público esté asociada a los productos del Catálogo. Es el mismo procedimiento que para el perfil de actividad, sólo que aquí se comprueba, en el caso de que haya productos de tipo abono, pase sin fecha, etc (además de eventos) a la venta en TicketShop con estos descuentos.



3. USO DE LA TARJETA EN TICKETSHOP.

Una vez elegido el evento y la sesión deseados, aparecen dos campos en los que hay que introducir el usuario y la clave de socio para poder validarlos. Cuando el sistema reconoce los datos, te permite seleccionar una de las tres tarifas con descuento, por ejemplo TR3SC, y finalizar la compra a través del procedimiento habitual.

SELECCIÓN DE ASIENTO

Por favor, indica el número de entradas que deseas para cada tarifa.
El número de tickets se limita a 25 por cliente para el concierto.

Categoría de asiento	Tarifa	Cantidad	Precio unitario	Sub-total
<div style="display: flex; align-items: center;"> <div style="width: 15px; height: 15px; background-color: #008000; margin-right: 5px;"></div> platea </div>	Tarifa normal	0 ▼	28.00 EUR	0.00 EUR
	Abonat Espec. TLLiure (per entrades fora d'abonament)	0 ▼	23.55 EUR	0.00 EUR
	Fam. num/monop i discap. (máximo 2 por carnet)	0 ▼	23.55 EUR	0.00 EUR
	Jubilado/Parado (máximo 1 por carnet)	0 ▼	23.55 EUR	0.00 EUR
	Carnet Joven / Estudiante (máximo 1 por carnet)	0 ▼	23.55 EUR	0.00 EUR
	Carnet Biblioteca (máximo 2 por carnet)	0 ▼	23.55 EUR	0.00 EUR
	Socios TR3SC (máximo 2 por carnet)	1 ▼	23.55 EUR	23.55 EUR
	<div style="display: flex; align-items: center;"> <div style="margin-right: 10px; color: #f00; font-weight: bold;">Ocultar detalles</div> <div style="border: 2px solid #000; padding: 5px; width: 100%;"> <p style="font-size: 0.9em;">Para beneficiarse de esta tarifa, debes proporcionar tus datos de abonado. Cada tarjeta está limitada a 2 artículos.</p> <div style="display: flex; align-items: center; margin-top: 5px;"> <input style="width: 100px;" type="text" value="Número de socio"/> <input style="width: 100px;" type="text" value="PIN"/> <div style="margin-left: 10px; color: #f00; font-weight: bold;">> Validar</div> </div> </div> </div>			
	Abonat Mercat de les Flors (máximo 2 por carnet)	0 ▼	23.55 EUR	0.00 EUR
	Abonat TNC (máximo 2 por carnet)	0 ▼	23.55 EUR	0.00 EUR
	GRUPO (a partir 15 personas)	0 ▼	22.50 EUR	0.00 EUR
Total			1 ticket	23.55 EUR

Para acceder a esta tarifa de socio es necesario que proporciones tus datos de abonado.

Añade a la cesta

Para el descuento del TRESA, el número de identificación sólo permite al usuario la compra de **2 entradas** por evento y pedido.

En el caso de que el usuario quiera comprar más de 2 entradas, lo que debe hacer es introducir otro número de identificación y usuario. De modo que el sistema permitirá la compra de 2 entradas por cada número de tarjeta TR3SC validado. El funcionamiento es el mismo para Carnet Jove y Bibliotecas.

TESTS

<http://jira-stx.elca.ch/jira/browse/STX-35022>