



Formation Merchandising

Paramétrage, catalogue, gestion de stocks et vente

1. Billetterie

1. Matériel de caisse
2. Ticketshop et mobile
3. Gestion billetterie
4. Gestion de l'espace pro
5. Les produits
6. Stimulation des ventes
7. Distributeurs

8. Merchandising

9. Ventes simples
10. Ventes par partenaires
11. Ventes avancées
12. Gestion financière
13. Cashless et buvettes

2. Contrôle d'accès SecuTix
3. CRM
4. InfoCentre

1. Introduction

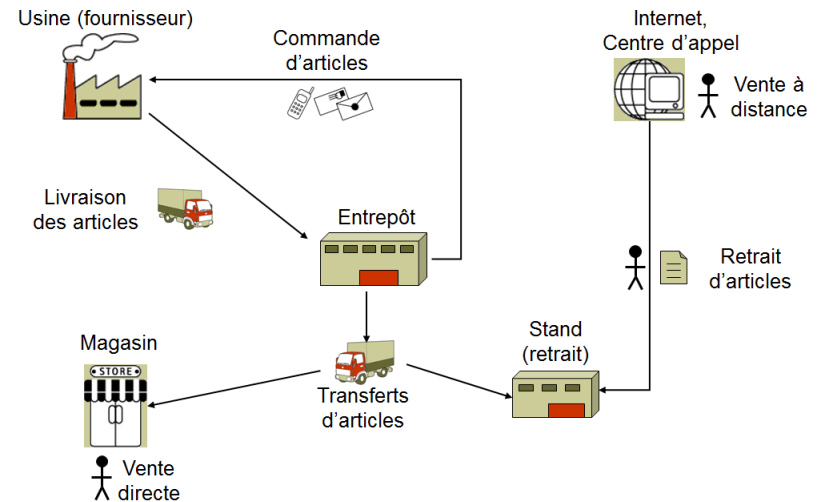
2. Paramétrage initial
3. Paramétrage du catalogue
4. Gestion du stock
5. Gestion des achats
6. Vente en magasin
7. Vente en ligne
8. Retrait d'articles
9. Rapports

INTRODUCTION

Périmètre fonctionnel

Au-delà d'une gestion de stock multi-entrepôts, l'originalité du module Boutique de SecuTix 360° est de vous offrir la possibilité de créer des packages combinant des produits de billetterie et des produits dérivés.

- Paramétrage de la classification
- Paramétrage du réseau de vente
- Paramétrage des entrepôts
- Gestion du catalogue
- Gestion du stock & inventaire
- Gestion des achats
- Vente tactile
- Vente en ligne (cross-selling, package)
- Retrait en magasin



INTRODUCTION

Où trouve-t-on le module ?



Contexte organisme

- Boutique
- Initialisation ✓
 - Contingents
 - Familles
 - Thèmes
 - Collections
 - Dimensions
 - Lieux de stockage
 - Validation
- Catalogue
 - Produits
 - Contingents vente
 - Profils produit
 - Profils option de produits
 - Avantages
 - Copie entre saisons
- Stock
 - Ajustements de stock
 - Inventaire
 - Etat des stocks
 - Mouvements
- Achat
 - Ordres d'achat
 - Réceptions d'articles

Rapports dans « Gestion vente »



Contexte filière de vente
Panier tactile



Contexte institution
Définition contingents

The screenshot displays the SecuTix web application interface. The top navigation bar includes a home icon, a grid icon, and a user profile dropdown labeled 'USERNAME'. Below the navigation bar, the main content area is titled 'Bienvenue sur SecuTix' and features a search bar with the placeholder text 'Accès rapide [Ctrl+Alt+A]'. The interface is organized into several sections:

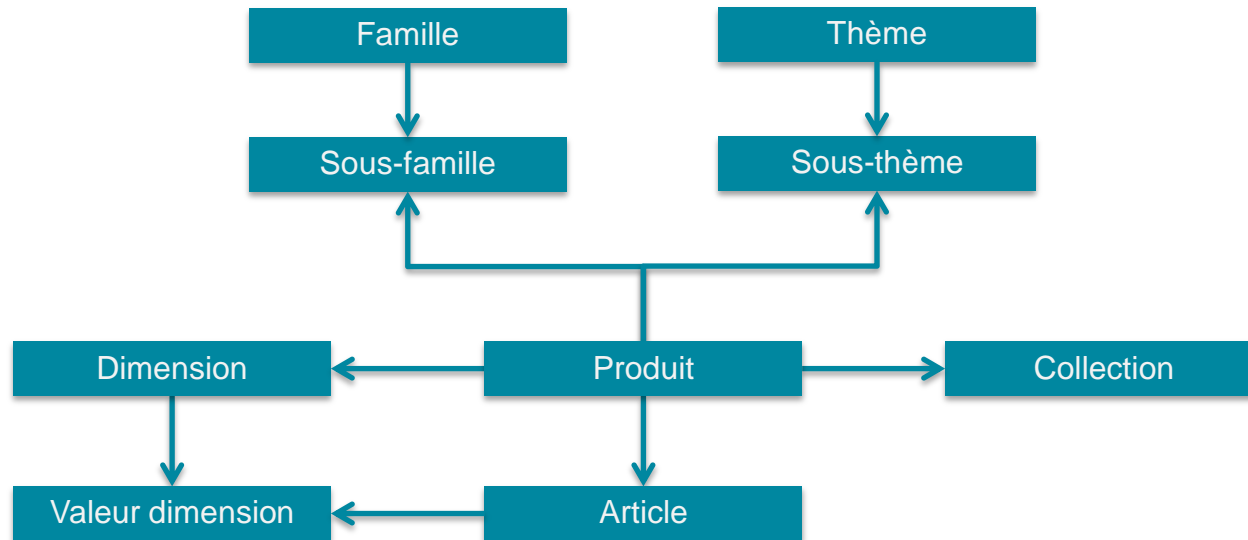
- Filière de vente:** Contains four orange tiles: 'Vente' (with sub-items: Détail d'un dossier, Liste des dossiers, Vente - réservation), 'Complément vente' (with sub-items: Disponibilité des séances, Etat de contrôle, Poses d'option de places), 'Ventes tactiles' (with sub-item: Panier tactile), and 'Bureau' (with sub-item: Sélection de séance). The 'Ventes tactiles' tile is highlighted with a red border.
- Organisme:** Contains six light blue tiles: 'Initialisation' (with sub-items: Filières de vente, Postes physiques, Sous-catégories de public), 'Catalogue' (with sub-items: Manifestation, Profils activité, Profils produit, Séances), 'Opérateurs' (with sub-items: Opérateurs, Profils), 'Outils' (with sub-items: Exécutions, Maquettes de billets), 'Contact' (with sub-items: Fournisseurs, Guides, Individuels, Partenaires, Producteurs), and 'Gestion Vente' (with sub-items: Caisses d'opérateur, Liste des envois, Rapports). The 'Boutique' tile (with sub-items: Ajustements de stock, Ordres d'achat, Produits, Réceptions d'articles) is highlighted with a red border.
- Institution:** Contains four pink tiles: 'Initialisation' (with sub-items: Contingents, Filières de vente, Modes d'envoi, Modes de règlement), 'Lieux' (with sub-item: Configurations physiques), 'Opérateurs' (with sub-item: Opérateurs), and 'Outils' (with sub-item: Requêtes).

A vertical sidebar on the left side of the interface contains icons for settings, location, and user profile. At the bottom of the interface, a star icon indicates that users can manage their favorites by clicking on the star in the top right corner of each screen.

INTRODUCTION

Modélisation du catalogue

- Classification selon 2 axes
- Relation produit → articles
- Collection



INTRODUCTIO N

Une famille de produit totalement intégrée à SecuTix

- Un produit dérivé, souvent appelé produit « boutique » dans SecuTix, est un produit dans SecuTix au même titre qu'une prestation ou qu'une entrée simple.
- Il hérite donc de tous les attributs et de toutes les règles de gestion d'un produit SecuTix :
 - Nom interne, nom public
 - Code
 - Validation
 - Mise en exploitation
- Pour être vendu sur un point de vente, il doit être présent dans un profil produit de la filière de vente en question.
- Les ventes merchandising seront répertoriées comme toutes les autres dans le référentiel client.
- Comme pour la billetterie, vous pouvez définir des avantages ciblés et des campagnes marketing.

1. Introduction

2. Paramétrage initial

3. Paramétrage du catalogue

4. Gestion du stock

5. Gestion des achats

6. Vente en magasin

7. Vente en ligne

8. Retrait d'articles

9. Rapports

PARAMETRAGE INITIAL

Par où faut-il commencer ?

- Définition des familles / sous-familles
- Définition des dimensions et de leurs valeurs
- Définition des thèmes / sous-thèmes
- Définition des collections



Boutique

Initialisation ✓

- Contingents
- Familles
- Thèmes
- Collections
- Dimensions
- Lieux de stockage
- Validation

Catalogue

- Produits
- Contingents vente
- Profils produit
- Profils option de produits
- Avantages
- Copie entre saisons

Stock

- Ajustements de stock
- Inventaire
- Etat des stocks
- Mouvements

Achat

- Ordres d'achat
- Réceptions d'articles

PARAMETRAGE INITIAL

Création des familles

The screenshot displays the 'Boutique' interface of the Secutix Sport POS system. The left sidebar contains a navigation menu with sections: 'Initialisation' (containing 'Contingents', 'Familles', 'Thèmes', 'Collections', 'Dimensions', 'Lieux de stockage', 'Validation'), 'Catalogue' (containing 'Produits', 'Contingents vente', 'Profils produit', 'Profils option de produits', 'Avantages', 'Copie entre saisons'), 'Stock' (containing 'Ajustements de stock', 'Inventaire', 'Etat des stocks', 'Mouvements'), and 'Achat' (containing 'Ordres d'achat', 'Réceptions d'articles'). The main content area shows a table with columns 'RANG', 'NOM INTERNE', and 'CODE'. A table row is visible with '1' in the 'RANG' column, 'T-SHIRT' in the 'NOM INTERNE' column, and 'TSHIRT' in the 'CODE' column. Below the table is a form titled 'Famille > T-SHIRT' with the following fields: 'Nom interne *' (value: FR * T-SHIRT), 'Nom public *' (value: FR * T-SHIRT), 'Code *' (value: TSHIRT), 'Rang *' (value: 1), 'Image' (value: Sélectionner...), and 'Statut' (value: Visible). The interface also includes buttons for '+ NOUVEAU', '- SUPPRIMER', and '■ MASQUER' at the top.

Une **famille** caractérise la nature d'un produit (textile, accessoires, etc.). Elle sera utilisée quasiment tous les écrans comme filtre, y.c. sur les écrans de vente.

Le **rang** détermine l'ordre d'affichage des familles dans les filtres et sur l'écran de vente.

PARAMETRAGE INITIAL

Création des sous-familles

The screenshot displays the 'Boutique' (Shop) interface in the 'DEMO SECUTIX SPORT' environment. The left sidebar contains a navigation menu with sections: 'Initialisation' (checked), 'Catalogue', 'Stock', and 'Achat'. Under 'Initialisation', 'Familles' is highlighted. The main content area shows a table with columns 'RANG', 'NOM INTERNE', and 'CODE'. A row with '1 T-SHIRT' and 'TSHIRT' is selected and highlighted with a red box. Below the table, a 'Sous-familles' (Sub-families) button is highlighted with a red box. A modal window titled 'Famille > T-SHIRT' is open, showing a '+ NOUVEAU' (New) button highlighted with a red box. Below this, a table with the same columns as above shows 'Aucun élément trouvé.' (No element found). A second modal window titled 'Famille : T-SHIRT > Nouveau' is open, showing a form with fields for 'Nom interne *', 'Nom public *', 'Code *', 'Rang *', 'Image', and 'Statut'. The 'Nom interne *' field has 'FR *' and 'EN' options. The 'Nom public *' field has 'FR *' and 'EN' options. The 'Image' field has a 'Sélectionner...' button and a dropdown menu. The 'Statut' field has a 'Visible' option.

En fonction de la taille du catalogue, il peut être intéressant de découper vos familles en sous-familles.

Une dizaine de produits par feuille de l'arbre est une bonne règle empirique.

PARAMETRAGE INITIAL

Création des thèmes et des sous-thèmes

The image displays a screenshot of the SecuTix Sport management interface. On the left, a navigation menu is visible with sections: **Boutique**, **Initialisation** (with a checkmark), **Catalogue**, **Stock**, and **Achat**. Under **Initialisation**, there are sub-items: Contingents, Familles, **Thèmes** (highlighted in red), Collections, Dimensions, Lieux de stockage, and Validation. Under **Catalogue**, there are: Produits, Contingents vente, Profils produit, Profils option de produits, Avantages, and Copie entre saisons. Under **Stock**, there are: Ajustements de stock, Inventaire, Etat des stocks, and Mouvements. Under **Achat**, there is: Ordres d'achat.

The main content area shows a table of themes with columns 'NOM INTERNE' and 'CODE'. The table contains two rows: 'Equipe pro' with code 'PRO' and 'Football' with code 'FOOT'. The 'Football' row is selected. Above the table are buttons: '+ NOUVEAU', '- SUPPRIMER', and '■ MASQUER'. Below the table, there are sections for 'Caractéristiques' and 'Sous-thèmes'.

Two browser windows are overlaid on the right. The top window shows the 'Thème > Football (SPORT) - Mozilla Firefox' page with the URL 'https://sport.pos.secutix.com/tngm/organiza'. It displays a large red title 'Thème' and a 'Sous-thèmes' section.

The bottom window shows the 'Thème : Football' page with the URL 'https://sport.pos.secutix.com/tngm/organization/editGood'. It features a large red title 'Thème : Football > Nouveau' and a form with the following fields: 'Nom interne *' (with a dropdown showing 'FR * Real Madrid'), 'Nom public *' (with a dropdown showing 'FR * Real Madrid'), 'Code *' (with a text input containing 'REAL'), and 'Statut' (with a dropdown showing 'Visible'). There are also buttons for 'ENREGISTRER ET FERMER'.

Les thèmes sont utilisés pour présenter le catalogue sur une boutique en ligne.

Ils sont également utilisés dans les écrans de gestion ou les rapports pour filtrer le catalogue selon un axe différent ou complémentaire.

PARAMETRAGE INITIAL

Création des dimensions

Il est important de bien définir les dimensions.

Distinguer «pointure» et «taille» est par exemple une bonne pratique.

The screenshot displays the 'Dimensions' configuration interface in the SecuTix Sport POS system. The main content area is titled 'Dimensions > Nouveau (SPORT) - Mozilla Firefox' and shows a form for creating a new dimension. The form includes the following fields:

- Nom interne ***: A text input field with a dropdown menu for language selection (FR and EN).
- Nom public ***: A text input field with a dropdown menu for language selection (FR and EN).
- Code ***: A text input field.
- Statut**: A dropdown menu set to 'Visible'.

The left sidebar shows a navigation menu with the following categories:

- Initialisation** (checked): Contingents, Familles, Thèmes, Collections, **Dimensions**, Lieux de stockage, Validation.
- Catalogue**: Produits, Contingents vente, Profils produit, Profils option de produits, Avantages, Copie entre saisons.
- Stock**: Ajustements de stock, Inventaire, Etat des stocks, Mouvements.
- Achat**: Ordres d'achat, Réceptions d'articles.

The top navigation bar includes a 'Boutique' button and a 'DEMO SECUTIX SPORT' label. The main content area also features a 'NOM INTER' section with a dropdown menu for language selection (FR and EN).

PARAMETRAGE INITIAL

Création des valeurs de dimension

The screenshot displays the 'Dimensions > Taille' configuration page in the Secutix POS system. The page is titled 'Dimensions > Taille' and features a sidebar with 'Caractéristiques' and 'Valeurs de dimension'. The main content area shows a table of dimension values and a 'Nouveau' form for creating a new dimension value.

NOM INTERNE	CODE
Extra-large	XL
Large	L
Medium	M
Small	S

The 'Nouveau' form includes the following fields:

- Nom interne * (with a dropdown menu showing 'FR *')
- Nom public * (with a dropdown menu showing 'FR *')
- Code *
- Statut (set to 'Visible')

Les valeurs associées à une dimension permettent de décliner un produit en articles selon chaque dimension (taille : S, M, L, XL ; couleur : bleu, rouge, vert ; etc.).

Le paramétrage est similaire à celui des familles et des thèmes

PARAMETRAGE INITIAL

Création des collections

DEMO SECUTIX SPORT

Boutique

Initialisation ✓

- Contingents
- Familles
- Thèmes
- Collections**
- Dimensions
- Lieux de stockage
- Validation

Catalogue

- Produits
- Contingents vente
- Profils produit
- Profils option de produits
- Avantages
- Copie entre saisons

Stock

- Ajustements de stock
- Inventaire
- Etat des stocks
- Mouvements

Achat

- Ordres d'achat
- Réceptions d'articles

NOM INTERNE	NOM PUBLIC	CODE
Eté 2014	Eté 2014	SUM14

Collection > Nouveau (SPORT) - Mozilla Firefox

https://sport.pos.secutix.com/tngm/organization/editGoodsCollection.htm?action=new&refList=sbx_Go

ENREGISTRER ET FERMER

Collection > Nouveau

Caractéristiques

Nom interne *

Nom public *

Code *

Statut Visible

La notion de collection est calquée sur le monde de la mode.

La collection est utilisée aujourd'hui comme critère de regroupement.

Dans un avenir proche, la collection sera exploitée pour dévaloriser un stock devenu obsolète ou pour appliquer des avantages sur toute une collection.

PARAMETRAGE INITIAL

Validation

DEMO SECUTIX SPORT

Boutique

Initialisation ✓

- Contingents
- Familles
- Thèmes
- Collections
- Dimensions
- Lieux de stockage
- Validation**

Catalogue

- Produits
- Contingents vente
- Profils produit
- Profils option de produits
- Avantages
- Copie entre saisons

Stock

- Ajustements de stock
- Inventaire
- Etat des stocks
- Mouvements

Achat

- Ordres d'achat
- Réceptions d'articles

DATE DE VALIDATION	PAR QUI
31.03.2014 20:41	STX_CJF2
25.11.2013 11:04	STX_FDA

Nombre d'élément(s) : 2

Valider le paramétrage permet de déclencher le chrono-datage des entités.

Après avoir validé ce paramétrage, tous les ajouts, suppressions ou modifications seront tracés.

EXERCICE

- Créer les familles et sous-familles
- Créer des thèmes et sous-thèmes
- Créer des dimensions et des valeurs de dimension
- Définir au minimum 2 lieux de stockage

1. Introduction
2. Paramétrage initial
- 3. Paramétrage du catalogue**
4. Gestion du stock
5. Gestion des achats
6. Vente en magasin
7. Vente en ligne
8. Retrait d'articles
9. Rapports

CATALOGUE

Un produit dérivé en articles

- Les termes « produit » et « article » sont souvent synonymes dans les systèmes de gestion de stock. SecuTix fait une distinction entre ces notions. Les articles peuvent être vus comme des descendants du produit. Ils en héritent des propriétés communes.
- L'article est l'entité dont nous gérons le stock. Vous vendrez donc des articles.
- Pour un produit, nous pourrions par exemple retrouver autant d'articles que de combinaisons possibles de valeurs de dimensions.
- Un exemple sera plus parlant qu'une longue théorie.
 - 1 produit doté de 2 dimensions : Couleur (Bleu, Rouge), Taille (XS, S, M, L, XL)
 - 10 articles : Bleu-XS, Bleu-S, Bleu-M, Bleu-L, Bleu-XL, Rouge-XS, Rouge-S, Rouge-M, Rouge-L, Rouge-XL
- Quels avantages ?
 - Mises à jour facilitées et automatiquement répercutées sur tous les « enfants » du produit.
 - Grille tarifaire centralisée
 - Filtres et rapports par produit

CATALOGUE

Consulter la liste des produits

SAS OCÉANE STADIUM 2014-15 Dossier [Ctrl+Alt+F] Afficher

Produits

Familles * Tous Thème * Tous
Collections * Tous Etat * Tous
Nom interne Référence article

RECHERCHER EFFACER

+ NOUVEAU - SUPPRIMER ► EXPLOITER || SUSPENDRE 📄 DUPLIQUER

FAMILLE	NOM INTERNE	CODE	THÈME	ETAT	COLLECTION
✓ ACCESS >BALL...	FCB PRESTIGE	FCBPRERO	Football >Adulte	Validé	FA14
✓ ACCESS >BALL...	JUVENTUS PRESTIGE	JUVPREBL	Football >Adulte	Validé	FA14
✓ ACCESS >BALL...	MAN CITY PRESTIGE	MCPRESBL	Football >Adulte	Validé	FA14
✓ ACCESS >BALL...	MAN CITY SUPPORTER'S BALL	MCSBALBL	Football >Adulte	Validé	FA14
✓ ACCESS >BALL...	MAN UTD PRESTIGE	MUPRESRO	Football >Adulte	Validé	FA14
✓ ACCESS >BALL...	NEYMAR PRESTIGE	NEYMPROR	Football >Adulte	Validé	FA14
✓ ACCESS >BALL...	PSG PRESTIGE	PSGPREBL	Football >Adulte	Validé	FA14
✓ ACCESS >BALL...	PSG SUPPORTER'S BALL	PSGBALBL	Football >Adulte	Validé	FA14
✓ ACCESS >GANT	HYPERWARM FIELD PLAYER GLOVE	GTHYPGNO	Football >Adulte	Validé	FA14
✓ ACCESS >PR_TI...	HARD SHELL SLIP-IN	HARSHERO	Football >Adulte	Validé	FA14
✓ ACCESS >PR_TI...	MERCURIAL LITE PSG	MERLIPSG	Football >Adulte	Validé	FA14
✓ ACCESS >PR_TI...	NIKE PARK GUARD	PARKGUGR	Football >Adulte	Validé	FA14
✓ BAG >SAC	ALLEGIANCE PSG SHIELD COMPACT	ALLPSGBL	Football >Adulte	Validé	FA14
✓ BAG >SAC	HERITAGE AD SHOULDER CLUB	BAGSHBL	Sports Life Style >A...	Validé	FA14
✓ BAG >SAC	HERITAGE AD TRACK BAG	BAGADTBL	Sports Life Style >A...	Validé	FA14
✓ BAG >SAC	HERITAGE SI TRACK BAG	BAGHERBL	Sports Life Style >A...	Validé	FA14
✓ BAG >SAC	NEYMAR SHIELD COMPACT BACKP...	NEYMSCO	Football >Adulte	Validé	FA14
✓ BAG >SAC	NIKE YOUNG ATHLETES CLASSIC BA	BAGATHBL	Sports Life Style >En...	Validé	FA14
✓ BAG >SAC	NIKE YOUNG ATHLETES CLASSIC BA	BAGATHRO	Sports Life Style >En...	Validé	FA14
✓ CHAU >BASKET	MAX LEBRON XI LOW	LEBROLNO	Basketball >Adulte	Validé	FA14
✓ CHAU >BASKET	NIKE AIR MAX CAGE	AIRMAXCA	Basketball >Adulte	Validé	FA14

Page courante 1 - 24 sur 148

Vous gérez de nombreux produits ? Avec les filtres de recherche vous trouverez facilement le produit que vous souhaitez consulter.

Les résultats de votre recherche sont paginés.

Il est possible de trier les résultats en cliquant sur l'entête d'une colonne.

CATALOGUE

Mettre en exploitation un produit

Produits

Familles * Tous Thème * Tous
Collections * Tous Etat * Tous
Nom interne Référence article

RECHERCHER EFFACER

+ NOUVEAU - SUPPRIMER ▶ EXPLOITER || SUSPENDRE 📄 DUPLIQUER

FAMILLE	NOM INTERNE	CODE	THÈME	ETAT	COLLECTION
▶ 1872	Short Fentry BLACK	SHFENBLA	Football >Adulte	En exploitation	
▶ 1872	Short Fentry BLUE	SHFENBLU	Football >Adulte	En exploitation	
▶ 1872 >ACCES_1	Cheche Fox	CHECHEFO	Textile	En exploitation	
▶ 1872 >BALLON_H	BALLON CUIR VINTAGE FOOTB...	BALLVINT	Accessoire	En exploitation	
▶ 1872 >BALLON_H	BALLON CUIR VINTAGE RUGBY	VINTRUGB	Accessoire	En exploitation	
▶ 1872 >BALLON_H	TEE BOIS BALLON VINTAGE	TEEBOIS	Accessoire	En exploitation	
▶ 1872 >CASQUE_H	Casquette Trendy	CASQTRE	Textile	En exploitation	
▶ 1872 >CHEMISE	Chemise Farington	CHEMFARI	Textile	En exploitation	
▶ 1872 >CHEMISE	Chemise Flint	CHEMFLIN	Textile	En exploitation	
▶ 1872 >CHEMISE	Chemise Western Rouge	CHEMWESR	Textile	En exploitation	
▶ 1872 >CHEMISE	Chemise blanche 1872	CHEMBLAN	Textile	En exploitation	
▶ 1872 >CHEMISE	Chemise bleue 1872	CHEMBLEU	Textile	En exploitation	
▶ 1872 >CHEMISE	Chemise droite rayée bleu	CHEMRAYB	Textile	En exploitation	
▶ 1872 >CHEMISE	Chemise micro col	CHEMMICO	Textile	En exploitation	
▶ 1872 >CHEMISE	Chemise vichy bleu/blc 1872	CHEMVICH	Textile	En exploitation	
▶ 1872 >CHEMISE	Chemise1872 bleue carreaux 2...	CHEMCARR	Textile	En exploitation	
▶ 1872 >CHEMISE	Chemises Jeans 1872	CHEMJEAN	Textile	En exploitation	
▶ 1872 >COSTUME	Blazer Gris FORBES	COSTFORB	Textile	En exploitation	
▶ 1872 >COSTUME	Costume coupe cintrée	COSTCOCI	Textile	En exploitation	
▶ 1872 >COSTUME	Costume coupe droite	COSTCODR	Textile	En exploitation	
▶ 1872 >CRAVATE	Cravate CAMBRIDGE	CAMBRIDG	Textile	En exploitation	

Page courante 1 - 24 sur 2765

Pour effectuer une action, il suffit de sélectionner la ligne du produit et de cliquer sur le bouton.

Pour être vendable, un produit doit être en exploitation !

Un produit dérivé sera automatiquement mis en exploitation lors de la mise en exploitation du premier de ses articles.

CATALOGUE

Créer ou modifier un produit – attributs génériques

ENREGISTRER ET FERMER DEMO SECUTIX SPORT SAISON 1

<< Boutique > Maillot domicile

Général

- Événements liés
- Fournisseurs
- Articles
- Prix de base (EUR)
- Profils produit
- Validation

Général Produit boutique

Etat

En exploitation

Nom interne * FR * Maillot domicile
EN

Nom public * FR * Maillot domicile
EN

Nom public court * FR * Maillot dom.
EN


Description public
FR
EN

Code * MailDom

Taux TVA vente 20,00 % (TN) Seuil d'alerte 0

Remise vente maximum 0,00 %

Maquette bon de retrait Boutique

Logo 1  ...

URL description internet

Remarques

Un produit dérivé possède des attributs standard et les attributs spécifiques qui caractérisent la « famille de produit » au sens SecuTix.

Il est possible de déterminer le taux de remise max qui pourra être appliqué en caisse.

Remarque sur la maquette : si le lieu de stockage est un point de retrait, le bon de retrait n'est pas généré, car le produit est remis au client

CATALOGUE

Créer ou modifier un produit – attributs spécifiques

The screenshot shows a web application interface for managing a product. At the top, there is a navigation bar with 'ENREGISTRER ET FERMER' and 'DEMO SECUTIX SPORT SAISON 1'. Below this, a breadcrumb trail reads 'Boutique > Maillot domicile'. A left sidebar contains a menu with 'Général' (selected), 'Evénements liés', 'Fournisseurs', 'Articles', 'Prix de base (EUR)', 'Profils produit', and 'Validation'. The main content area has two tabs: 'Général' and 'Produit boutique'. Under 'Produit boutique', there are several fields: 'Statut' (empty), 'Visible' (empty), 'Famille *' (dropdown menu with 'T-SHIRT' selected), 'Thème *' (dropdown menu with 'Equipe pro' selected), 'Collection' (dropdown menu with 'Sélectionner...' selected), and 'Dimensions' (empty). Below these fields, there are two columns: 'Non applicables' (containing 'Couleur') and 'Applicables' (containing '0. Taille'). A vertical toolbar with arrows is positioned between these two columns. At the bottom, there is a 'Marque' field (empty).

Une famille et un thème sont obligatoires.

L'ordre des dimensions détermine le nom de l'article.

Nom du produit, Dim1, Dim2

CATALOGUE

Associer un produit à un événement

ENREGISTRER ET FERMER

DEMO SECUTIX SPORT SAISON 1

Produit boutique > Maillot domicile

Général
Événements liés
Fournisseurs
Articles
Prix de base (EUR)
Profils produit
Validation

Evénements/Séances non associés

- ▶ Bastian Baker
- ▶ Bonnie Raitt
- ▶ Championnat L1
- ▶ Championnat L1 2014-15 Lens
- ▶ Championnat L1 2014-2015
- ▶ Coupe de France 14-15
- ▶ Elektra
- ▶ La dame du lac

Evénements/Séances

Notion non exploitée

L'idée sous-jacente serait de conditionner la vente du produit dérivé à l'achat d'un billet pour l'événement associé.

CATALOGUE

Déclarer les fournisseurs d'un produit

Produit boutique > Maillot domicile

Général
Evénements liés
Fournisseurs
Articles
Prix de base (EUR)
Profils produit
Validation

+ NOUVEAU - SUPPRIMER ■ MASQUER

NOM DU FOURNISSEUR

Aucun élément trouvé.

Contacts (SPORT) - Mozilla Firefox
https://sport.pos.secutix.com/tnco/contact/listStructureGeneralContact.htm?force.role=SUPPLIER

Contacts

Nom Numéro de contact

Relais Nature Sélectionner...

Téléphone +33 (FR) () _ _ _ _ _ Méi

Pays Tous Code postal

Ville

Avec contacts non valides
 Avec contacts prospects
 Avec contacts relais

Avancé >>

RECHERCHER EFFACER

<input type="checkbox"/>	NO	RÔLE	NOM	CONTACT RELAIS	VILLE	ADRESSE	PROSPECT
Aucun élément trouvé.							

Un fournisseur est un contact ayant le rôle « fournisseur ».

Les fournisseurs seront utilisés dans la section Gestion des achats.

Un produit peut être associé à plusieurs fournisseurs.

Au niveau de la fiche article, il sera possible d'enregistrer des données (référence, prix achat, délai et quantité de réapprovisionnement...) par fournisseur déclaré.

CATALOGUE

Créer les articles d'un produit

The screenshot displays the 'Produit boutique > Maillot domicile' page in the SecuTix system. The interface includes a left sidebar with navigation options like 'Général', 'Evénements liés', and 'Articles'. The main content area shows a table of items with columns for 'RÉFÉRENCE', 'NOM INTERNE', 'TAILLE', and 'ETAT'. Below the table, a detailed form for 'Article :Maillot domicile >' is visible, containing fields for 'Etat', 'Nom interne', 'Nom public', 'Référence', 'Code-barres interne', 'Alerte Stock', 'Prix moyen pondéré', 'Dimensions' (with a 'Taille' dropdown), 'Conditionnement' (with 'Poids', 'Longueur', 'Largeur', 'Hauteur' fields), and 'Fragile' status.

Un article est une déclinaison du produit caractérisé par la valeur des dimensions.

Les informations sur le conditionnement sont aujourd'hui purement indicative et seront bientôt exploitées dans un module de Gestion des expéditions.

CATALOGUE

Renseigner les données fournisseur d'un article

The screenshot shows the 'Données fournisseur' form for the article 'BALLON CUIR VINTAGE FOOTBALL'. The form is displayed in a browser window titled 'Données fournisseur :BALLON CUIR VINTAGE FOOTBALL>VINTFOOT>SERIGRAFBALL (HAC) - Mozilla Firefox'. The URL is 'https://hac.pos.secutix.com/tngm/catalog/editGoodsItemSupplier.htm?displayButton=null&parentId=326248794&refList'. The form fields are as follows:

FOURNISSEUR	RÉFÉRENCE	DÉLAI APPRO(J)	PRIX CATALOGUE HT	QTÉ ACHAT MIN
SERIGRAFBALL				

Données fournisseur :BALLON CUIR VINTAGE FOOTBALL>VINTFOOT>SERIGRAFBALL

Fournisseur	SERIGRAFBALL
Référence fournisseur	<input type="text"/>
Code-barres fournisseur	<input type="text"/>
Prix catalogue unitaire HT	<input type="text"/> EUR
Remise	<input type="text"/> %
Délai approvisionnement	<input type="text"/> Jour(s)
Quantité achat minimum	<input type="text"/>
Conditionnement	<input type="text"/>

Pour chaque fournisseur associé au produit, saisie des références, prix, délai...

Ces données sont reprises lors de la création d'un ordre d'achat.

Ces données sont optionnelles et peuvent être saisies ultérieurement.

CATALOGUE

Renseigner la grille tarifaire

ENREGISTRER ET FERMER DEMO SECUTIX SPORT SAISON 1

<< *Produit boutique > Maillot domicile*

Général
Evénements liés
Fournisseurs
Articles
Prix de base (EUR)
Profils produit
Validation

Filtres d'affichage

APPLIQUER CE PRIX À TOUTE LIGNE AFFICHÉE

Référence	Désignation article	Cat pub	Ss-cat pub	Niveau	Prix de base (EUR)
L1	Maillot domicile L, Large	OccCont	Plein		<input type="text" value="60,00"/>
				Réduit	<input type="text"/>
M1	Maillot domicile M, Medium	OccCont	Plein		<input type="text" value="60,00"/>
				Réduit	<input type="text"/>
S1	Maillot domicile S, Small	OccCont	Plein		<input type="text" value="60,00"/>
				Réduit	<input type="text"/>
XL1	Maillot domicile XL, Extra-large	OccCont	Plein		<input type="text" value="60,00"/>
				Réduit	<input type="text"/>

Grille tarifaire identique à celle des prestations.

Possibilité de fixer un prix par article et sous-catégorie de public.

Le filtre d'affichage inclut les valeurs de dimension.

CATALOGUE

Autoriser la vente du produit

ENREGISTRER ET FERMER | DEMO SECUTIX SPORT | SAISON 1

Produit boutique > Maillot domicile

Général
Evénements liés
Fournisseurs
Articles
Prix de base (EUR)
Profils produit
Validation

Profils produit non associés

Profils produit associés

Vente totale

Depuis la fiche produit, il est désormais possible d'associer un produit à un profil produit.

CATALOGUE

Valider le produit

DEMO SECUTIX SPORT SAISON 1

← *Produit boutique > Maillot domicile*

Général
Evénements liés
Fournisseurs
Articles
Prix de base (EUR)
Profils produit
Validation

Identifiant tech. : 429269594

IMPRIMER MAILLOT

DATE DE VALIDATION	PAR QUI
31.03.2014 20:42	STX_CJF2
31.03.2014 20:07	STX_CJF2

Avant de pouvoir vendre un produit, il faut encore le valider et le mettre en exploitation

GESTION DES CONTINGENTS VENTE

DEMO SECUTIX SPORT SAISON 1

Boutique

Initialisation

- Contingents
- Familles
- Thèmes
- Collections
- Dimensions
- Lieux de stockage
- Validation

Catalogue

- Produits
- Contingents vente**
- Profils produit
- Profils option de produits
- Avantages
- Copie entre saisons

Stock

- Ajustements de stock
- Inventaire
- Etat des stocks
- Mouvements

Achat

- Ordres d'achat
- Réceptions d'articles

Contingents vente

Familles * T-SHIRT Thème * Tous

Collections * Tous Produit * Tous

Etat * Tous Nom interne

Référence article

2 APPLIQUER DELTA AUX DISPOS

							Internet		
Famille	Collection	Produit Etat	Produit	Article Etat	Référence	Désignation article	Dispo	Delta	Total dispo
T-SHIRT			Maillot domicile		XL1	Maillot domicile XL, Extra-large	59	1	59
T-SHIRT			Maillot domicile		L1	Maillot domicile L, Large	60		60
T-SHIRT			Maillot domicile		M1	Maillot domicile M, Medium	60		60
T-SHIRT			Maillot domicile		S1	Maillot domicile S, Small	60		60
T-SHIRT			Maillot extérieur		w1	Maillot extérieur XL, Extra-large	69		69
T-SHIRT			Maillot extérieur		w2	Maillot extérieur L, Large	60		60
T-SHIRT			Maillot extérieur		w3	Maillot extérieur M, Medium	60		60
T-SHIRT			Maillot extérieur		w5	Maillot extérieur S, Small	60		60
T-SHIRT			T-SHIRT YELLOW		1	T-SHIRT YELLOW, Large	0		0
Total					488		488		

Visualisation par contingent des articles disponibles à la vente.

1. Dans la colonne Delta, saisie du nombre d'articles à ajouter ou soustraire à la disponibilité courante
2. Mise à jour des disponibilités. La colonne « delta » est alors vidée et chaque colonne « dispo » est mise à jour avec la modification apportée.

Remarque : lorsqu'un contingent est de type stock boutique, et donc associé à un stock, on ne gère pas la quantité disponible à la vente de l'article correspondant. Sa dispo est mise à jour uniquement avec les ventes

CATALOGUE

Mettre en vente un produit sur une filière de vente

The screenshot displays the 'Profils produit' configuration page in the SecuTix POS system. The interface includes a top navigation bar with 'DEMO SECUTIX SPORT' and 'SAISON 1'. A left sidebar contains menu items such as 'Boutique', 'Initialisation', 'Catalogue', 'Stock', and 'Achat'. The main content area shows a table with one entry: 'Vente totale' with code 'VT', state 'Validé', and start date '01.11.2013 08:00'. Below the table, the configuration form for 'Profils produit > Vente totale' is visible, with fields for 'Etat' (Validé), 'Nom interne' (FR * Vente totale), 'Code' (VT), 'Date début vente' (01.11.2013), and 'Heure début vente' (08:00).

NOM INTERNE	CODE	ETAT	DATE DÉBUT VENTE	DATE FIN VENTE	TOUTES SS-CAT. P
Vente totale	VT	Validé	01.11.2013 08:00		oui

Profils produit > Vente totale

Général

Produits
Attribution filières de vente
Validation

Vente des produits

Etat: Validé
Nom interne *: FR * Vente totale
Code *: VT
Date début vente *: 01.11.2013
Heure début vente *: 08:00

Le profil produit permet de vendre un ensemble d'articles de produits de la boutique dans une filière pour une période de vente donnée. Il est défini par saison.

Son paramétrage est similaire au profil produit du module catalogue

CATALOGUE

Créer un avantage

DEMO SECUTIX SPORT SAISON 1

Boutique <<

☆ **Avantages**

Nom interne

+ NOUVEAU - SUPPRIMER ▶ EXPLOITER || SUSPENDRE 📄 DUPLIQUER

NOM INTERNE	CODE	ETAT	FAMILLE	TYPE CIBLE	LIMITATION PAR CONTACT
Aucun élément trouvé.					

Il est possible de définir des avantages sur les produits dérivés comme sur les produits de billetterie.

Avantage > Nouveau (SPORT) - Mozilla Firefox

https://sport.pos.secutix.com/tngm/salesparam/editSPAAdvantageGoods.htm?productFamilyId=26033093&action=new&refList=stx_AdvantageList

ENREGISTRER ET FERMER DEMO SECUTIX SPORT SAISON 1

Avantage > Nouveau

Général Paramètres Visuel associé

Général

Articles

Sous-catégories de public

Prix (EUR)

Vecteurs de diffusion

Attribution filières de vente

Validation

Etat *En préparation*

Famille *Boutique*

Nom interne * FR *
EN

Nom public * FR *
EN

Code *

Type cible * Grand public

Code accès

Valeur indicateur Sélectionner... Niveau indicateur Sélectionner...

Date début 📅

Heure début

Date fin 📅

Heure fin

Initialisation

Lieux

Catalogue

Hospitalité

Opérateurs

EXERCICE

- Création d'un produit multi-dimensions (taille, couleur)
- Validation du produit
- Autoriser la vente ce nouveau produit sur la filière « Pilotage » et sur la filière « Boutique »
- Mettre en exploitation le produit

GESTION DU CATALOGUE

Copier les articles dans une nouvelle saison

DEMO SECUTIX SPORT Dossier [Ctrl+Alt+F] Afficher STX_LHA

Boutique <<

☆ *Copie entre saisons*

Saison source * Saison 1 Familles * Tous

Thème * Tous Collections * Tous

Produit * Tous Etat * Tous

Nom interne Référence article

RECHERCHER EFFACER

Saison 1 COPIE DANS LA NOUVELLE SAISON Saison 1 COPIE TOUT DANS LA NOUVELLE SAISON

FAMILLE	COLLECTION	PRODUIT	RÉFÉRENCE	DÉSIGNATION ARTICLE	THÈME	ÉTAT
▶ Multimedia >CD		La musique	2	La musique	Equipe pro	En exploitation
▶ T-SHIRT		Maillot domicile	XL1	Maillot domicile XL, Extra-la...	Equipe pro	En exploitation
▶ T-SHIRT		Maillot domicile	L1	Maillot domicile L, Large	Equipe pro	En exploitation
▶ T-SHIRT		Maillot domicile	M1	Maillot domicile M, Medium	Equipe pro	En exploitation
▶ T-SHIRT		Maillot domicile	S1	Maillot domicile S, Small	Equipe pro	En exploitation
▶ T-SHIRT		Maillot extérieur	w1	Maillot extérieur XL, Extra-l...	Equipe pro	En exploitation
▶ T-SHIRT		Maillot extérieur	w2	Maillot extérieur L, Large	Equipe pro	En exploitation
▶ T-SHIRT		Maillot extérieur	w3	Maillot extérieur M, Medium	Equipe pro	En exploitation
▶ T-SHIRT		Maillot extérieur	w5	Maillot extérieur S, Small	Equipe pro	En exploitation
▶ T-SHIRT		T-SHIRT YELLOW	1	T-SHIRT YELLOW, Large	Equipe pro	En exploitation

1. Introduction
2. Paramétrage initial
3. Paramétrage du catalogue
- 4. Gestion du stock**
5. Gestion des achats
6. Vente en magasin
7. Vente en ligne
8. Retrait d'articles
9. Rapports

GESTION DU STOCK

Généralités

- Les articles boutique sont réceptionnés et stockés physiquement dans les lieux de stockage qui sont paramétrés dans la partie initialisation.
- L'état des stocks permet de savoir combien d'articles sont présents dans chaque lieu de stockage.
- Le stock est indépendant de la saison.
- SecuTix permet de gérer plusieurs lieux de stockage.
- Le paramétrage du lieu de stockage va déterminer sa nature.

GESTION DU STOCK

Créer un lieu de stockage

The screenshot shows the 'Lieux de stockage' (Storage Locations) management interface in the SecuTix Sport application. The main view displays a table with columns for 'NOM INTERNE', 'CODE', 'LIVRAISON AUTORISÉE', and 'BLOQUÉ INVENTAIRE'. A row is visible for 'Magasin' with code 'MAG1', 'oui' for authorized delivery, and 'non' for inventory blocking. A 'Nouveau' form is overlaid, showing fields for 'Nom interne', 'Nom public', 'Code', 'Livraison autorisée', 'Bloqué inventaire', 'Statut', and 'Contingent boutique'.

Un onglet général pour renseigner les paramètres généraux du lieu de stockage. Si la livraison est autorisée, il sera possible d'effectuer des ajustements manuels de type transfert vers ce lieu.

Un onglet pour renseigner l'adresse du lieu de stockage

Un onglet points de retrait pour associer éventuellement un point de vente à ce lieu.

GESTION DU STOCK

Modifier les coordonnées d'un lieu de stockage

The screenshot displays the 'Lieux de stockage' (Storage Locations) management interface in the Secutix Sport application. The interface is divided into several sections:

- Sidebar:** Contains navigation menus for 'Boutique', 'Initialisation', 'Catalogue', 'Stock', and 'Achat'.
- Main Header:** Displays the title 'Lieux de stockage' and a star icon.
- Table:** A table listing storage locations with columns for 'NOM INTERNE', 'CODE', 'LIVRAISON AUTORISÉE', and 'BLOQUÉ INVENTAIRE'. The table contains one entry: 'Magasin' with code 'MAG1', 'LIVRAISON AUTORISÉE' set to 'oui', and 'BLOQUÉ INVENTAIRE' set to 'non'.
- Form:** A detailed form for editing a storage location, titled 'Lieux de stockage > Magasin'. The form includes tabs for 'Général', 'Adresse', and 'Points de retrait'. The 'Adresse' tab is active, showing fields for 'Pays' (France), 'Ligne adresse 1' (DEMO Entrepot), 'Ligne adresse 2', 'Ligne adresse 3', 'Code postal' (1000), 'Localité' (LAUSANNE), 'Complément localité', 'Nom du responsable', 'Fonction du responsable', 'Téléphone', 'Fax', 'Email', 'Site web', and 'Remarques'.

GESTION DU STOCK

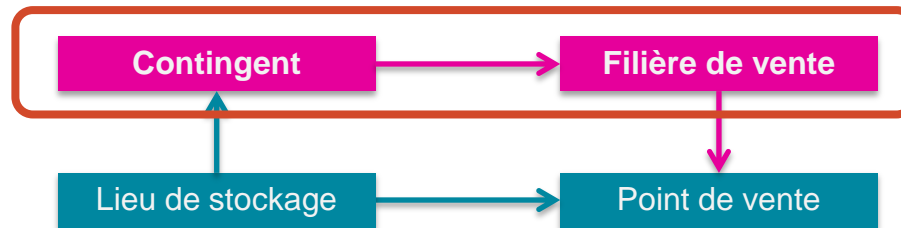
Lieu de stockage, contingent et point de retrait

- Pour pouvoir effectuer de la **vente directe**, il faut associer le point de vente à un lieu de stockage associé à un contingent de type « stock boutique ». La disponibilité des articles boutique à la vente est décrémentée à chaque vente. Il n'y a donc aucune limite à la vente (si ce n'est la présence physique d'un article dans la boutique).
- Un simple **point de retrait** ne doit pas disposer de contingent vente. Il suffit qu'il soit associé à un lieu de stockage.
- Lorsqu'un lieu de stockage est un **entrepôt** qui ne permet ni la vente, ni le retrait, il ne doit être associé à aucun point de vente ni à aucun contingent.
- Pour autoriser la **vente à distance** (internet ou call center) des produits dérivés, il suffit de définir un contingent vente associé à la filière en question et de définir les disponibilités des articles. Attention, la présence en stock n'est dans ce cas nullement garantie.

	Contingent «stock boutique»	Contingent	Sans contingent
Point de retrait	Vente directe		Stand retrait
Sans point de retrait		Vente à distance	Entrepôt

GESTION DU STOCK

Lieu de stockage, contingent et point de retrait

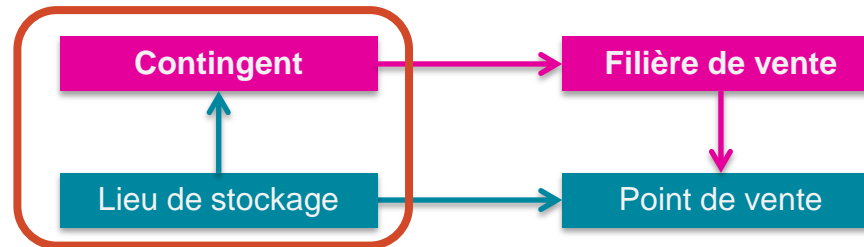


The screenshot shows the configuration page for a 'Contingent' (Inventory) for 'Boutique Stade'. The page is titled 'Contingent > Boutique Stade' and includes a sidebar with navigation options like 'Initialisation', 'Paramétrage institution', 'Frais généraux', 'Définition taux', and 'Pré-paramétrage'. The main content area contains the following fields and options:

- Nom interne ***: FR Boutique Stade
- Code ***: Boutique
- Statut**: Visible
- Couleur ***: FF00FF (with a 'Texte' label below it)
- Exclusif ***: oui non
- Nbre entrées/sorties ***: 1
- Cible du contingent**: Contingent externe, Contingent interne
- Filière de vente**: Sélectionner...
- Type ***: Stock Boutique (highlighted with a red box)
- Filières non associées**: Administration boutique, Back office, Boutique, Guichet Grand public
- Filières associées**: Administration boutique, Back office, Boutique, Boutique (highlighted with a red box)

GESTION DU STOCK

Lieu de stockage, contingent et point de retrait



Boutique

- Initialisation ✓
- Contingents
- Familles
- Thèmes
- Collections
- Dimensions
- Lieux de stockage**
- Validation
- Catalogue
- Produits
- Contingents vente
- Profils produit
- Profils option de produits
- Avantages
- Copie entre saisons
- Stock
- Ajustements de stock
- Inventaire
- Etat des stocks
- Mouvements
- Achat
- Ordres d'achat
- Réceptions d'articles

Lieux de stockage > STOCK BOUTIQUE

Général Adresse Points de retrait

Nom interne * FR * STOCK BOUTIQUE

Nom public * FR * STOCK BOUTIQUE

EN * STOCK BOUTIQUE

Code * BTK

Livraison autorisée * oui non

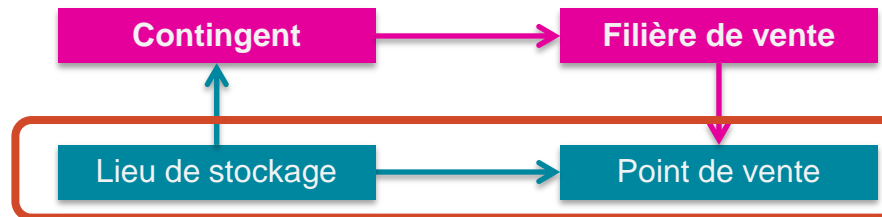
Bloqué inventaire non

Statut visible

Contingent boutique Boutique Stade

GESTION DU STOCK

Lieu de stockage, contingent et point de retrait



Un **point de retrait** ne peut être associé qu'à un seul lieu de stockage, puisqu'un point de vente ne se trouve physiquement qu'à un seul endroit (avec le poste physique lié à SecuTix)

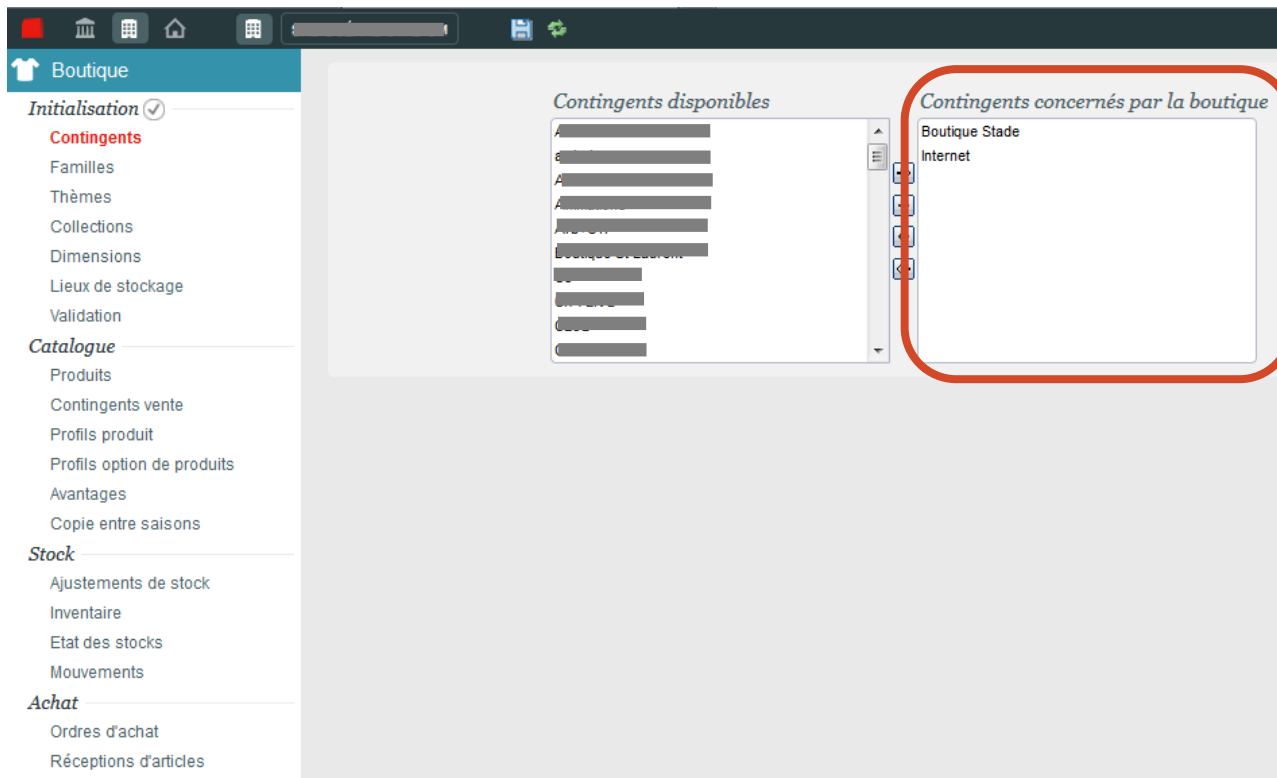
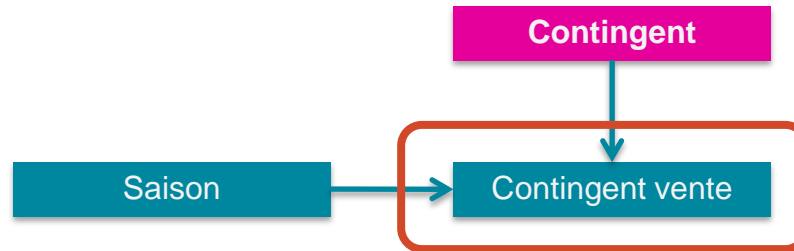
The screenshot shows the 'Lieux de stockage > STOCK BOUTIQUE' configuration page in the SecuTix system. The page has three tabs: 'Général', 'Adresse', and 'Points de retrait', with the last one selected. The main content area is divided into two columns:

- Points de vente disponibles**: A list of available points of sale, including 'Administration boutique' and 'Back office', each with a corresponding input field.
- Points de vente sélectionnés**: A list of selected points of sale, including 'Administration boutique', 'Back office', and four 'Boutique' entries, each with a corresponding input field and a selection icon.

The 'Points de vente sélectionnés' section is highlighted with a red rounded rectangle. The left sidebar contains a navigation menu with categories like 'Initialisation', 'Catalogue', 'Stock', and 'Achat'.

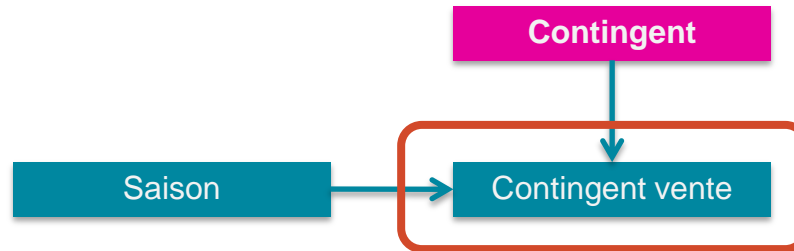
GESTION DU STOCK

Lieu de stockage, contingent et point de retrait



GESTION DU STOCK

Lieu de stockage, contingent et point de retrait



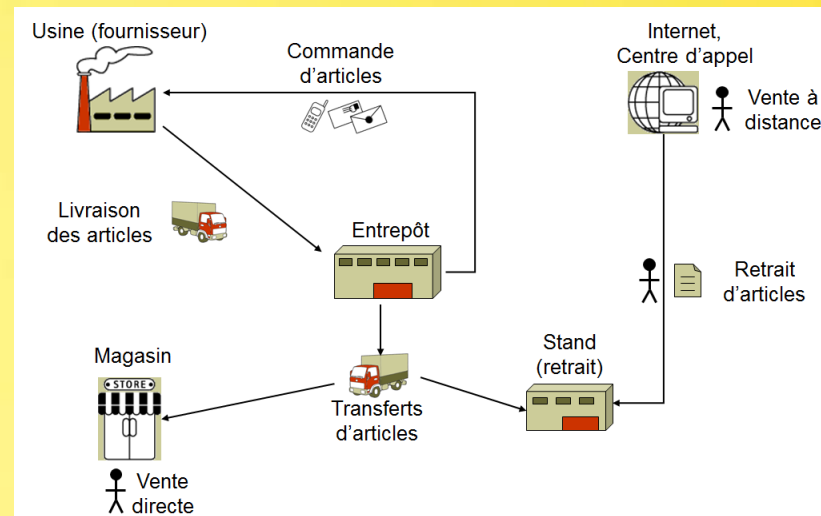
Les contingents de type «stock boutique» sont synchronisés automatiquement avec la valeur du stock. Ils ne sont donc pas modifiables dans cet écran.

The screenshot shows the 'Contingents vente' interface. The left sidebar contains navigation menus for 'Boutique', 'Initialisation', 'Catalogue', 'Stock', and 'Achat'. The main content area includes search filters for 'Familles', 'Collections', 'Etat', 'Thème', and 'Produit'. Below the filters is a table of stock items with columns for 'Famille', 'Collection', 'Produit', 'Article', 'Référence', and 'Désignation article'. A red box highlights the 'Internet' section of the table, which includes columns for 'Dispo', 'Delta', and 'Total dispos'.

Famille	Collection	Produit Etat	Produit	Article Etat	Référence	Désignation article	Dispo	Delta	Total dispos
PRO >MAILLOT	FA14	✓	MCFC SQUAD SS PM TOP	✓	FA14_204	MCFC SQUAD SS PM TOP TS,	0		
PRO >MAILLOT	FA14	✓	MCFC SQUAD SS PM TOP	✓	FA14_205	MCFC SQUAD SS PM TOP TM,	0		
PRO >MAILLOT	FA14	✓	MCFC SQUAD SS PM TOP	✓	FA14_206	MCFC SQUAD SS PM TOPTL, L	0		
PRO >MAILLOT	FA14	✓	MCFC SQUAD SS PM TOP	✓	FA14_207	MCFC SQUAD SS PM TOP TXL XL	0		
Total							0		

EXERCICE

- Paramétrer un magasin
- Paramétrer la réserve
- Paramétrer la vente à distance



GESTION DU STOCK

Ajustements & mouvements

- Les mouvements de stock sont la pierre angulaire de la gestion de stock. Ils assurent une traçabilité du stock.
- Pour un transfert de A vers B, nous trouverons dans l'historique des mouvements une sortie du lieu A d'une certaine quantité et une entrée dans le lieu B de la même quantité.
- Toutes les opérations « métier » sont traduites en mouvements :
 - Réception de marchandise livrée par un fournisseur
 - Retrait de marchandise sur présentation d'un bon de retrait
 - Vente directe
 - Régularisation suite à un inventaire
 - Transfert entre 2 lieux de stockage
 - Retour marchandise

GESTION DU STOCK

Valorisation du stock

- SecuTix calcule pour chaque article un prix moyen pondéré.
- Ce prix tient compte du prix d'achat de l'article.
 - $PMP2 = PMP1 \times Q1 + PA \times QA / (Q1 + QA)$
- Le prix moyen pondéré est présent dans les états de stock.

GESTION DU STOCK

Gérer manuellement son stock

Boutique

- Initialisation ✓
 - Contingents
 - Familles
 - Thèmes
 - Collections
 - Dimensions
 - Lieux de stockage
 - Validation
- Catalogue
 - Produits
 - Contingents vente
 - Profils produit
 - Profils option de produits
 - Avantages
 - Copie entre saisons
- Stock
 - Ajustements de stock**
 - Inventaire
 - Etat des stocks
 - Mouvements
- Achat
 - Ordres d'achat
 - Réceptions d'ar

Ajustements de stock

Type d'ajustement * Tous Lieu de stockage * Tous

Destination Tous Référence

Depuis le Jusqu'au

+ NOUVEAU - SUPPRIMER ✓ VALIDER 🖨️ IMPRIMER

	NUMÉRO	TYPE D'AJUSTEMENT	LIEU DE STOCKAGE	DESTINATION	DATE CRÉATION	ETAT	RE
✓	1 033	Cession interne	STOCK BOUTIQUE		20.06.2014	Validé	
✓	1 032	Entrée manuelle	STOCK BOUTIQUE		18.06.2014	Validé	
✓	1 031	Entrée manuelle	STOCK BOUTIQUE		17.06.2014	Validé	
✓	1 030	Cession interne	STOCK BOUTIQUE		17.06.2014	Validé	
✓	1 029	Cession interne	STOCK BOUTIQUE		16.06.2014	Validé	
✓	1 028	Sortie manuelle	STOCK BOUTIQUE		13.06.2014	Validé	échange client
✓	1 027	Entrée manuelle	STOCK BOUTIQUE		13.06.2014	Validé	échange client


Ajustement de stock > n° 1031, Entrée manuelle, STOCK BOUTIQUE

EXPORTER VERS EXCEL

FAMILLE	PRODUIT	RÉFÉRENCE	DÉSIGNATION	QUANTITÉ	PRIX CATALOGUE HT	MONTANT TOTAL HT
TEXT >BLOUSON	ACADEMY 14 RAIN JKT B...	588469-463TL	ACADEMY 14 RAIN JKT BLEU TL	6		
TEXT >BLOUSON	ACADEMY 14 RAIN JKT B...	588469-463TM	ACADEMY 14 RAIN JKT BLEU TM	1		
TEXT >BLOUSON	ACADEMY 14 RAIN JKT B...	588469-463TXL	ACADEMY 14 RAIN JKT BLEU T...	4		
TEXT >BLOUSON	ACADEMY 14 RAIN JKT B...	588469-463TXL	ACADEMY 14 RAIN JKT BLEU T...	1		

Un ajustement de stock permet de gérer les entrées ou les sorties manuelles d'un lieu de stockage ou un transfert entre dépôts.

Un inventaire est traité comme un ajustement de stock de type « régularisation » mais il est géré de manière séparée avec un menu propre

 **SecuTix**
A COMPANY OF THE ELCA GROUP

Introduction et éléments de base | 15.12.2014 | 49

GESTION DU STOCK

Créer un ajustement de stock

- La première étape consiste à choisir le lieu de stockage sur lequel on désire effectuer un ajustement. En cas de transfert, il faut également saisir le stock de destination.
- Un ajustement de stock est constitué de lignes d'opérations (articles x quantité).
- Pour que les opérations deviennent effectives, vous devez valider l'ajustement. Ceci vous permet de préparer vos bons de sortie, de les imprimer et de valider la sortie de stock quand elle est physiquement réalisée.

ENREGISTRER ET FERMER SAS Océane Stadium

Ajustement de stock > Nouveau

Caractéristiques

Lignes d'opération

Etat Non validé

Numéro

Lieu de stockage * STOCK BOUTIQUE

Type *

Stock destination

Remarques

Transfert

Retour du client

Sortie manuelle

Retour au fournisseur

Entrée manuelle

Marchandise abimée

Cession interne

Don à association

GESTION DU STOCK

Créer une ligne d'opération

1 Cliquez sur le bouton **+ NOUVEAU** pour créer une nouvelle ligne d'opération.

2 Sélectionnez la référence de l'article dans le menu déroulant.

3 Cliquez sur le bouton **RECHERCHER** pour afficher la liste des articles.

4 Cliquez sur le bouton **SÉLECTIONNER** pour ajouter l'article à la ligne d'opération.

5 Cliquez sur le bouton **OK** pour valider la ligne d'opération.

La ligne d'opération est utilisée dans les ajustements de stock mais également dans les ordres d'achat et les réceptions.

Pour ajouter un article à la liste, il faut le chercher dans le catalogue et le sélectionner dans les résultats.

FAMILLE	PRODUIT	RÉFÉRENCE	DÉSIGNATION	THÈME	COLLECTION
T-SHIRT	Maillot domicile	XL1	Maillot domicile XL, Extra-la...	Equipe pro	
T-SHIRT	Maillot domicile	L1	Maillot domicile L, Large	Equipe pro	
T-SHIRT	Maillot domicile	M1	Maillot domicile M, Medium	Equipe pro	
T-SHIRT	Maillot domicile	S1	Maillot domicile S, Small	Equipe pro	
T-SHIRT	Maillot extérieur	w1	Maillot extérieur XL, Extra-l...	Equipe pro	
T-SHIRT	Maillot extérieur	w2	Maillot extérieur L, Large	Equipe pro	
T-SHIRT	Maillot extérieur	w3	Maillot extérieur M, Medium	Equipe pro	
T-SHIRT	Maillot extérieur	w5	Maillot extérieur S, Small	Equipe pro	
T-SHIRT	T-SHIRT YELLOW	1	T-SHIRT YELLOW, Large	Equipe pro	

GESTION DU STOCK

Inventaire

- Lorsqu'un inventaire est en cours, les ventes et retraits sont impossibles sur les points de vente associés au lieu de stockage.
- Effectuer un inventaire est une opération collaborative.
- Lorsque de l'inventaire de fin de saison, il convient de sortir l'état des stocks suite à l'inventaire.
- Lorsque l'inventaire est terminé, il faut valider ce dernier. La validation convertit les lignes d'inventaire en ajustement de stock de type régularisation et exécute les corrections de stock.
- Lorsque l'inventaire est validé, le stock est automatiquement remis en vente.
- Après validation de l'inventaire, les mouvements antérieurs ne sont plus pris en compte dans la gestion de stock, ni dans l'impression de l'état de stock.

GESTION DU STOCK

Démarrer un inventaire

The screenshot displays the 'Inventaire' (Inventory) section of the SecuTix Sport application. The interface is divided into a left sidebar and a main content area.

Left Sidebar:

- Boutique** (Contexte Organisme)
- Initialisation** (checked)
 - Contingents
 - Familles
 - Thèmes
 - Collections
 - Dimensions
 - Lieux de stockage
 - Validation
- Catalogue**
 - Produits
 - Contingents vente
 - Profils produit
 - Profils option de produits
 - Avantages
 - Copie entre saisons
- Stock**
 - Ajustements de stock
 - Inventaire**
 - Etat des stocks
 - Mouvements
- Achat**
 - Ordres d'achat
 - Réceptions d'articles

Main Content Area:

- Header: **Inventaire**
- Buttons: **+ NOUVEAU**, **✗ ANNULER**, **✓ VALIDER**, **🖨️ IMPRIMER**
- Text: LIEU DE STOCKAGE BLOQUÉ POUR INVENTAIRE DERNIER INVENTAIRE
- Table:

Magasin	non
---------	-----
- Browser Window (Mozilla Firefox):
 - Address bar: https://sport.pos.secutix.com/tnst/stock/editStockInventory.htm?action=new&refList=stx_GoodsStockList&entid=428533203&mainGoodsStockId=42853320
 - Buttons: **ENREGISTRER ET FERMER**, **DEMO SECUTIX SPORT**
 - Section: **Inventaire > Nouveau**
 - Section: **Caractéristiques**
 - Lignes d'opération

Etat	Non validé
Numéro	
Stock	Magasin
Type	Régularisation
Remarques	<input type="text"/>

GESTION DU STOCK

Saisir les lignes d'inventaire

DEMO SECUTIX SPORT

Inventaire > Magasin

Caractéristiques
Lignes d'opération

Familles * Thème *

Produit * Référence

Inclure articles saisis

RECHERCHER **EFFACER**

EGALISER **EXPORTER VERS EXCEL**

<input type="checkbox"/>	FAMILLE	PRODUIT	RÉFÉRENCE	DÉSIGNATION	THÈME	THÉORIQUE	EGALISER	RÉEL	ECART
<input type="checkbox"/>	Multimedia >CD	La musique	2	La musique	Equipe pro	50000		49000	-1000
<input type="checkbox"/>	T-SHIRT	Maillot domicile	XL1	Maillot domicile XL, Extra-L...	Equipe pro	120			
<input type="checkbox"/>	T-SHIRT	Maillot domicile	L1	Maillot domicile L, Large	Equipe pro	120			
<input type="checkbox"/>	T-SHIRT	Maillot domicile	M1	Maillot domicile M, Medium					
<input type="checkbox"/>	T-SHIRT	Maillot domicile	S1	Maillot domicile S, Small					
<input type="checkbox"/>	T-SHIRT	T-SHIRT YELLOW	1	T-SHIRT YELLOW, Large					

Saisie inventaire

Quantité théorique

Réel

Pour chaque produit, il convient de saisir la quantité d'articles inventoriés.

L'écart est calculé automatiquement

Si le réel correspond au théorique, cliquez seulement sur égaliser pour reporter le nombre d'articles.

GESTION DU STOCK

Consulter l'état du stock

Cet écran donne l'état courant du stock avec le nombre d'articles par lieu de stockage.

Depuis cet état, vous pouvez initier des transferts ou déclencher des ordres d'achat.

DEMO SECUTIX SPORT

Boutique

Initialisation

- Contingents
- Familles
- Thèmes
- Collections
- Dimensions
- Lieux de stockage
- Validation

Catalogue

- Produits
- Contingents vente
- Profils produit
- Profils option de produits
- Avantages
- Copie entre saisons

Stock

- Ajustements de stock
- Inventaire
- Etat des stocks**
- Mouvements

Achat

- Ordres d'achat
- Réceptions d'articles

☆ Etat du stock

Familles * Thème *

Collections * Produit *

Lieu de stockage * Référence

En rupture

FAMILLE	PRODUIT	RÉFÉRENCE	DÉSIGNATION	THÈME	COLLECTION	LIEU DE STOCKAGE	QUOTA	ALERTE QUOTA
Multimedia >CD	La musique	2	La musique	Equipe pro		Total	50000	0
						Magasin	50000	
T-SHIRT	Maillot domicile	XL1	Maillot domicile XL, Extra-la...	Equipe pro		Total	120	0
						Magasin	120	
T-SHIRT	Maillot domicile	L1	Maillot domicile L, Large	Equipe pro		Total	120	0
						Magasin	120	
T-SHIRT	Maillot domicile	M1	Maillot domicile M, Medium	Equipe pro		Total	120	0
						Magasin	120	
T-SHIRT	Maillot domicile	S1	Maillot domicile S, Small	Equipe pro		Total	120	0
						Magasin	120	
T-SHIRT	T-SHIRT YELLOW	1	T-SHIRT YELLOW, Large	Equipe pro		Total	50000	0
						Magasin	50000	

GESTION DU STOCK

Consulter les mouvements de stock

DEMO SECUTIX SPORT

Boutique

- Initialisation
 - Contingents
 - Familles
 - Thèmes
 - Collections
 - Dimensions
 - Lieux de stockage
 - Validation
- Catalogue
 - Produits
 - Contingents vente
 - Profils produit
 - Profils option de produits
 - Avantages
 - Copie entre saisons
- Stock
 - Ajustements de stock
 - Inventaire
 - Etat des stocks
- Mouvements**
- Achat
 - Ordres d'achat
 - Réceptions d'articles

☆ Mouvements

Familles * Collections *

Produit * Lieu de stockage *

Type * Type d'ajustement

Depuis le

Jusqu'au

Référence

RECHERCHER **EFFACER**

EXPORTER VERS EXCEL

FAMILLE	PRODUIT	RÉFÉRENCE	DÉSIGNATION	LIEU DE STOCKAGE	TYPE	COLLECTION	QUANTITÉ	PRDX HT	DATE
T-SHIRT	Maillot domicile	XL1	Maillot domicile XL, Extra-L...	Magasin	Ajustement		120	30,00 €	31.03.20
T-SHIRT	Maillot domicile	L1	Maillot domicile L, Large	Magasin	Ajustement		120	0,00 €	31.03.20
T-SHIRT	Maillot domicile	M1	Maillot domicile M, Medium	Magasin	Ajustement		120	0,00 €	31.03.20
T-SHIRT	Maillot domicile	S1	Maillot domicile S, Small	Magasin	Ajustement		120	0,00 €	31.03.20
T-SHIRT	T-SHIRT YELLOW	1	T-SHIRT YELLOW, Large	Magasin	Réception		50 000	0,00 €	25.11.20
Multimedia >CD	La musique	2	La musique	Magasin	Réception		50 000	0,00 €	25.11.20

EXERCICE

- Consulter l'état du stock
- Effectuer une entrée en stock manuelle
- Transférer des articles d'un entrepôt vers la boutique
- Analyser les mouvements
- Consulter l'état du stock

1. Introduction
2. Paramétrage initial
3. Paramétrage du catalogue
4. Gestion du stock
- 5. Gestion des achats**
6. Vente en magasin
7. Vente en ligne
8. Retrait d'articles
9. Rapports

GESTION DES ACHATS

Consulter les ordres d'achat

SAS OCÉANE STADIUM


Boutique

- Initialisation
 - Contingents
 - Familles
 - Thèmes
 - Collections
 - Dimensions
 - Lieux de stockage
 - Validation
- Catalogue
 - Produits
 - Contingents vente
 - Profils produit
 - Profils option de produits
 - Avantages
 - Copie entre saisons
- Stock
 - Ajustements de stock
 - Inventaire
 - Etat des stocks
 - Mouvements
- Achat
 - Ordres d'achat**
 - Réceptions d'articles

★ Ordres d'achat

No ordre achat Fournisseur *

Lieu de livraison * Etat *

Référence  Référence selon fournisseur

Date création de à

Inclure les ordres clôturés et abandonnés Délai livraison échu

RECHERCHER **EFFACER**

+ NOUVEAU **- SUPPRIMER** **+ DUPLIQUER** **✓ VALIDER** **✗ ABANDONNER** **■ CLÔTURER** **🖨️ IMPRIMER** **✎ CRÉER RÉCEPTION ACHAT**

	NUMÉRO	FOURNISSEUR	ETAT	LIEU LIVRAISON	DATE DE CRÉATION	DATE DE LIVRAISON	MONTANT TOTAL HT
■	1	NIKE	Clôturé	STOCK BOUTIQUE	05.06.2014	05.06.2014	23 224,50 €

L'utilisation du module «gestion des achats» est optionnelle.

Un ordre d'achat est une commande d'articles adressée à un fournisseur et destinée à approvisionner un lieu de stockage.

GESTION DES ACHATS

Etat des ordres d'achat

- En préparation
- Validé
- Partiellement livré
- Clôturé

GESTION DES ACHATS

Créer un ordre d'achat

ENREGISTRER ET FERMER DEMO SECUTIX SPORT

Ordre d'achat > Nouveau

Caractéristiques

- Lignes d'ordre
- Réception d'articles

Etat	En Préparation	
Numero		
Montant total HT	0,00	EUR
Fournisseur *	ACHETE PAS CHER	
Lieu de livraison *	Magasin	
Date de livraison *		
Remarques		
Importer un ordre d'achat	Sélectionner...	...

GESTION DES ACHATS

Rechercher un fournisseur

Un fournisseur est un contact ayant le rôle fournisseur.

DEMO SECUTIX SPORT

Contact

Clients

- Individuels
- Structures
- Guides
- Fournisseurs**
- Partenaires
- Producteurs
- Support
- Gestion des doublons
- Validation contacts B2B
- Liste d'attente
- Importation de contacts

☆ Fournisseurs

Nom

Relais

Téléphone

Pays

Ville

Numéro de contact

Nature

Mél

Code postal

Avec contacts non valides

RECHERCHER **EFFACER**

+ NOUVEAU **- SUPPRIMER**

<input type="checkbox"/>	NO	NOM	VILLE	ADRESSE
<input type="checkbox"/>	928	ACHETE PAS CHER	PARIS	

GESTION DES ACHATS

Ajouter un article à un ordre d'achat



Etat *En Préparation*

Référence article * Sélectionner... **1** 

Désignation article

Quantité *

Prix catalogue HT * EUR

Remise * 0,00 %

Prix catalogue HT net EUR

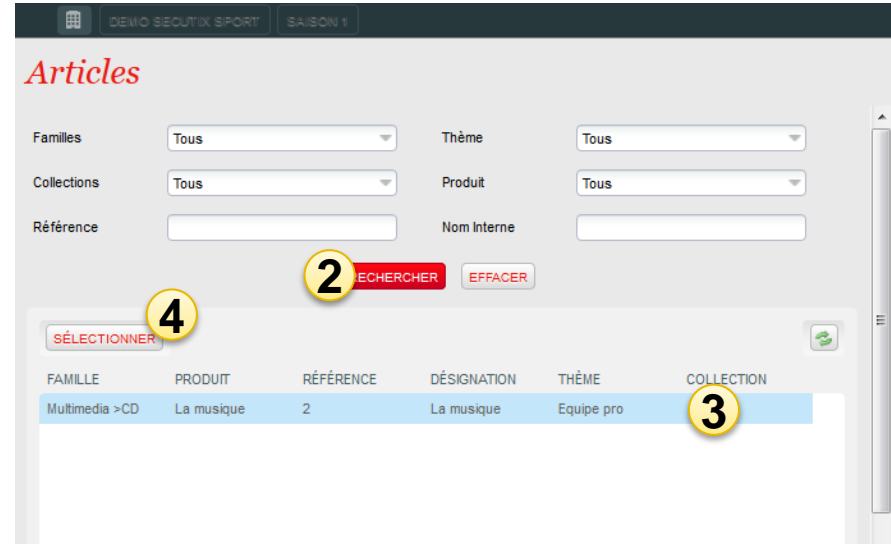
Montant total HT net EUR

Taux TVA * 0,00 %

Montant total TVA net EUR

Un ordre d'achat est composé de lignes de commande.

Chaque ligne correspond à un article.



Articles

Familles Tous Thème Tous

Collections Tous Produit Tous

Référence Nom Interne

2 RECHERCHER EFFACER

4 SÉLECTIONNER

FAMILLE	PRODUIT	RÉFÉRENCE	DÉSIGNATION	THÈME	COLLECTION
Multimedia >CD	La musique	2	La musique	Equipe pro	3

GESTION DES ACHATS

Consulter les lignes d'un ordre d'achat

SAS OCEANE STADIUM

Ordre d'achat > n° 1, fournisseur NIKE

Caractéristiques
Lignes d'ordre
Réception d'articles

Afficher les lignes clôturées ou abandonnées

ABANDONNER CLÔTURER

FAMILLE	PRODUIT	RÉFÉRENCE	DÉSIGNATION
ACCESS >BALLON	FCB PRESTIGE	SC2422-647_283	FCB PRESTIGE, 5
ACCESS >BALLON	JUVENTUS PRESTIGE	SC2423-107_284	JUVENTUS PRESTIGE, 5
ACCESS >BALLON	MAN CITY PRESTIGE	SC2420-447_282	MAN CITY PRESTIGE, 5
ACCESS >BALLON	MAN CITY SUPPORTER'S BALL	SC2428-444_286	MAN CITY SUPPORTER'S BALL, 5
ACCESS >BALLON	MAN UTD PRESTIGE	SC2419-601_281	MAN UTD PRESTIGE, 5
ACCESS >BALLON	NEYMAR PRESTIGE	SC2461-774_288	NEYMAR PRESTIGE, 5
ACCESS >BALLON	PSG PRESTIGE	SC2425-401_285	PSG PRESTIGE, 5
ACCESS >BALLON	PSG SUPPORTER'S BALL	SC2436-144_287	PSG SUPPORTER'S BALL, 5
ACCESS >GANT	HYPERWARM FIELD PLAYER GLOVE	GS0261-001_277	HYPERWARM FIELD PLAYER GLOVE TS, S
ACCESS >GANT	HYPERWARM FIELD PLAYER GLOVE	GS0261-001_278	HYPERWARM FIELD PLAYER GLOVE TM, M
ACCESS >GANT	HYPERWARM FIELD PLAYER GLOVE	GS0261-001_279	HYPERWARM FIELD PLAYER GLOVE TL, L
ACCESS >GANT	HYPERWARM FIELD PLAYER GLOVE	GS0261-001_280	HYPERWARM FIELD PLAYER GLOVE TXL, XL
ACCESS >PR_TIBIA	HARD SHELL SLIP-IN	SP0285-607_293	HARD SHELL SLIP-IN TS, S
ACCESS >PR_TIBIA	HARD SHELL SLIP-IN	SP0285-607_294	HARD SHELL SLIP-IN TM, M
ACCESS >PR_TIBIA	HARD SHELL SLIP-IN	SP0285-607_295	HARD SHELL SLIP-IN TL, L
ACCESS >PR_TIBIA	HARD SHELL SLIP-IN	SP0285-607_296	HARD SHELL SLIP-IN TXL, XL

GESTION DES ACHATS

Valider un ordre d'achat

DEMO SECUTIX SPORT


Boutique

- Initialisation
 - Contingents
 - Familles
 - Thèmes
 - Collections
 - Dimensions
 - Lieux de stockage
 - Validation
- Catalogue
 - Produits
 - Contingents vente
 - Profils produit
 - Profils option de produits
 - Avantages
 - Copie entre saisons
- Stock
 - Ajustements de stock
 - Inventaire
 - Etat des stocks
 - Mouvements
- Achat
 - Ordres d'achat**
 - Réceptions d'articles

★ Ordres d'achat

No ordre achat Fournisseur *

Lieu de livraison * Etat *

Référence  Référence selon fournisseur

Date création de à

Inclure les ordres clôturés et abandonnés Délai livraison échu

RECHERCHER **EFFACER**

+ NOUVEAU **- SUPPRIMER** **DUPLIQUER** **VALIDER** **ABANDONNER** **CLÔTURER** **IMPRIMER** **CRÉER RÉCEPTION ACHAT**

	NUMÉRO	FOURNISSEUR	ETAT	LIEU LIVRAISON	DATE DE CRÉATION	DATE DE LIVRAISON	MONTANT TOTAL HT
	2	ACHETE PAS CH...	En Préparation	Magasin	23.06.2014	24.06.2014	10,00 €
■	1	ACHETE PAS CH...	Clôturé	Magasin	25.11.2013	25.11.2013	0,00 €

GESTION DES ACHATS

Imprimer le bon de commande

Page : 1 sur 1 80%

Demo SecuTix
15 rue Taitbout
75019 PARIS
Tel : 33 0172712542
Fax : 33 0172712599
E-mail : noreply@ccmd.es.test

SPECIMEN
DUPONT
75002 PARIS

Bon de commande n° 1

Date de la commande : 25 novembre 2013
Date de livraison : 25 novembre 2013

Adresse de livraison
DEMO Entrepot
1000 LAUSANNE

Adresse de facturation
Demo SecuTix
15 rue Taitbout
75019 PARIS

N°	Qté	Référence	Désignation	PU HT	Remise	PU net HT	TVA	Net HT	Net TTC
1	50000	2	La musique.	0,00 €	-	0,00 €	19,60%	0,00 €	0,00 €
2	50000	1	T-SHIRT YELLOW. L	0,00 €	-	0,00 €	19,60%	0,00 €	0,00 €

Total net HT 0,00 €
TVA 19,60% 0,00 €
Total TVA 0,00 €
Total net TTC 0,00 €

Signature

Page 1

GESTION DES ACHATS

Réceptionner un ordre d'achat

DEMO SECUTIX SPORT Dossier [Ctrl+Alt+F] Afficher ▾


Boutique

- Initialisation ✓
 - Contingents
 - Familles
 - Thèmes
 - Collections
 - Dimensions
 - Lieux de stockage
 - Validation
- Catalogue
 - Produits
 - Contingents vente
 - Profils produit
 - Profils option de produits
 - Avantages
 - Copie entre saisons
- Stock
 - Ajustements de stock
 - Inventaire
 - Etat des stocks
 - Mouvements
- Achat
 - Ordres d'achat**
 - Réceptions d'articles

★ Ordres d'achat

No ordre achat Fournisseur *

Lieu de livraison * Etat *

Référence  Référence selon fournisseur

Date création de à

Inclure les ordres clôturés et abandonnés Délai livraison échu

RECHERCHER **EFFACER**

+ NOUVEAU **- SUPPRIMER** **DUPLIQUER** **VALIDER** **ABANDONNER** **CLÔTURER** **IMPRIMER** **CRÉER RÉCEPTION ACHAT**

	NUMÉRO	FOURNISSEUR	ETAT	LIEU LIVRAISON	DATE DE CRÉATION	DATE DE LIVRAISON	MONTANT TOTAL HT
✓	2	ACHETE PAS CH...	Validé	Magasin	23.06.2014	24.06.2014	10,00 €
■	1	ACHETE PAS CH...	Clôturé	Magasin	25.11.2013	25.11.2013	0,00 €

GESTION DES ACHATS

Réceptionner un ordre d'achat

The screenshot displays the 'Ordres d'achat' (Purchase Orders) management interface. The left sidebar contains navigation menus for 'Boutique', 'Initialisation', 'Catalogue', 'Stock', and 'Achat'. The main area features a search form with fields for 'No ordre achat', 'Fournisseur', 'Lieu de livraison', 'Etat', 'Référence', and 'Date création de'. A yellow callout box highlights the text: 'Tant que l'ordre d'achat n'est pas validé, il est impossible de le réceptionner.' Below the search form are buttons for 'RECHERCHER' and 'EFFACER'. A toolbar contains actions like '+ NOUVEAU', '- SUPPRIMER', 'DUPLIQUER', 'VALIDER', 'ABANDONNER', 'CLÔTURER', 'IMPRIMER', and 'CRÉER RÉCEPTION ACHAT'. A table lists purchase orders with columns for 'NUMÉRO', 'FOURNISSEUR', 'ETAT', 'LIEU LIVRAISON', 'DATE DE CRÉATION', 'DATE DE LIVRAISON', and 'MONTANT TOTAL HT'. A modal dialog box is open, displaying the error message: 'Impossible de créer une réception d'articles car l'ordre d'achat n'est pas à l'état validé ou partiellement livré.' with an 'OK' button.

GESTION DES ACHATS

Créer une réception d'articles

★ Réception d'articles

Une réception fait suite à un ordre d'achat. Votre fournisseur livre la marchandise et vous la réception au lieu de livraison prévu.

Il est en général plus naturel de créer une réception depuis l'ordre d'achat.

+ NOUVEAU SUPPRIMER VALIDER IMPRIMER EXPORT DONNÉES D'ARTICLE POUR ÉTIQUETTE

NO BORDEREAU	ORDRE ACHAT	FOURNISSEUR	LIEU LIVRAISON	ETAT	DATE CRÉATION ORDRE	DATE RÉCEPTION	MONTANT TOTAL HT
2	2	ACHETE PAS CH...	Magasin	Non validé	23.06.2014	23.06.2014	20,00 €
✓ 1	1	ACHETE PAS CH...	Magasin	Validé	25.11.2013	25.11.2013	0,00 €

Réception d'articles > Nouveau

Fournisseur * ACHETE PAS CHER

Ordre d'achat * 2,2014-06-23 09:52:22, Magasin

SUIVANT ANNULER

GESTION DES ACHATS

Réceptionner totalement ou partiellement

ENREGISTRER ET FERMER DEMO SECUTIX SPORT

<< Réception d'articles > Nouveau

Caractéristiques
Lignes de réception

Etat *Non validé*

Numéro de la commande d'achat 2

Lieu de livraison *Magasin*

Numéro bordereau réception

Fournisseur *ACHETE PAS CHER*

Numéro bordereau fournisseur * 1234

Date de réception * *Lundi* 23.06.2014

Remarques

Réceptionner toutes les lignes de l'ordre d'achat

La case à cocher «réceptionner toutes les lignes de l'ordre d'achat» vous fera gagner du temps pour créer automatiquement les lignes de réception.

DEMO SECUTIX SPORT

Caractéristiques
Lignes de réception

Réception d'articles > n° 2, fournisseur *ACHETE PAS CHER*

FAMILLE	PRODUIT	RÉFÉRENCE	DÉSIGNATION	THÈME	ETAT	QUANTITÉ	D
T-SHIRT	T-SHIRT YELLOW	1	T-SHIRT YELLOW, L...	Equipe pro	Validé	1	

GESTION DES ACHATS

Corriger une ligne de réception

ENREGISTRER ET FERMER DEMO SECUTIX SPORT

Lignes de réception > n° 2, fournisseur ACHETE PAS CHER

Code-barres fournisseur	<input type="text"/>				
Numéro ligne	429805803-2				
Ligne commande	1->T-SHIRT YELLOW,L				
Quantité *	<input type="text" value="1"/>	/1			
Ligne clôturée	<input checked="" type="checkbox"/>		Données de l'ordre d'achat transposées		
Prix catalogue HT *	<input type="text" value="10,00"/>	EUR	Prix catalogue HT	10,00	EUR
Remise	<input type="text" value="0,00"/>	%	Remise	0,00	%
Prix catalogue HT net	10,00	EUR	Prix catalogue HT net	10,00	EUR
Montant HT net	10,00	EUR	Montant HT net résultant	10,00	EUR
Taux TVA	<input type="text" value="20,00"/>	%	Taux TVA	20,00	%
Montant TVA net	2,00	EUR	Montant TVA net résultant	2,00	EUR

Vous pouvez corriger la quantité reçue ainsi que le prix d'achat.

A ce stade, vous pourrez également renseigner le code-barres fournisseur.

S'il existe un reliquat mais qu'une seconde livraison n'est pas prévue, il est possible de clôturer la ligne.

GESTION DES ACHATS

Consulter les articles réceptionnés

SAS OCEANE STADIUM

Ordre d'achat > n° 1, fournisseur NIKE

Caractéristiques
Lignes d'ordre
Réception d'articles

▲ CHAU			
▲ Tennis			
▲ WMNS NIKE ZOOM VAPOR 9.5 TOUR, WMNS NIKE CLOSED	1	0	
ZOOM VAPOR 9.5 TOUR T41, 41			
▲ Reception of Articles	1		
Reception No:1	1		
▲ WMNS NIKE ZOOM VAPOR 9.5 TOUR, WMNS NIKE CLOSED	1	0	
ZOOM VAPOR 9.5 TOUR T36,5, 36.5			
▲ Reception of Articles	1		
Reception No:1	1		60.000
▲ WMNS NIKE ZOOM VAPOR 9.5 TOUR, WMNS NIKE CLOSED	1	0	60.000
ZOOM VAPOR 9.5 TOUR T38, 38			
▲ Reception of Articles	1		
Reception No:1	1		60.000
▲ WMNS NIKE ZOOM VAPOR 9.5 TOUR, WMNS NIKE CLOSED	1	0	60.000
ZOOM VAPOR 9.5 TOUR T39, 39			
▲ Reception of Articles	1		
Reception No:1	1		60.000
▲ WMNS NIKE ZOOM VAPOR 9.5 TOUR, WMNS NIKE CLOSED	1	0	60.000
ZOOM VAPOR 9.5 TOUR T40, 40			
▲ Reception of Articles	1		

Pour chaque ligne de l'ordre d'achat, on peut voir les éventuelles réception qui ont déjà eu lieu et découvrir le reliquat éventuel.

GESTION DES ACHATS

Consulter une réception d'articles

SAS OCÉANE STADIUM

Boutique

- Initialisation ✓
 - Contingents
 - Familles
 - Thèmes
 - Collections
 - Dimensions
 - Lieux de stockage
 - Validation
- Catalogue
 - Produits
 - Contingents vente
 - Profil produit
 - Profil option de produits
 - Avantages
 - Copie entre saisons
- Stock
 - Ajustements de stock
 - Inventaire
 - Etat des stocks
 - Mouvements
- Achat
 - Ordres d'achat
 - Réceptions d'articles**

★ Réception d'articles

No bordereau No ordre achat

Fournisseur * Lieu de livraison *

Référence Référence selon fournisseur

Etat * Date ordre de

Date ordre à Date récep de

Date récep à

ENREGISTRER ET FERMER

Réception d'articles > n° 1, fournisseur NIKE

Caractéristiques

Lignes de réception

+ NOUVEAU - NO BORDE

Etat	Validé
Numéro de la commande d'achat	1
Lieu de livraison	STOCK BOUTIQUE
Numéro bordereau réception	1
Fournisseur	NIKE
Numéro bordereau fournisseur	<input type="text" value="FA14-1"/>
Date de réception	<input type="text" value="05.06.2014"/>
Remarques	<input type="text" value="Import FA14"/>

Réceptionner toutes les lignes de l'ordre d'achat

GESTION DES ACHATS

Valider une réception d'articles

★ Réception d'articles

No bordereau No ordre achat

Fournisseur * Lieu de livraison *

Référence Référence selon fournisseur

Etat * Date ordre de

Date ordre à Date récep de

Date récep à

RECHERCHER **EFFACER**

+ NOUVEAU - SUPPRIMER **VALIDER** IMPRIMER EXPORT DONNÉES D'ARTICLE POUR ÉTIQUETTE

NO BORDEREAU	ORDRE ACHAT	FOURNISSEUR	LIEU LIVRAISON	ETAT	DATE CRÉATION ORDRE	DATE RÉCEPTION	MONTANT TOTAL HT
2	2	ACHETE PAS CH...	Magasin	Non validé	23.06.2014	23.06.2014	20,00 €
✓ 1	1	ACHETE PAS CH...	Magasin	Validé	25.11.2013	25.11.2013	0,00 €

Pour que les stocks soient mis à jour avec les quantités reçues, vous devez valider la réception.

La validation déclenche également le recalcul du prix moyen pondéré.

EXERCICE

- Créer un ordre d'achat
- Réceptionner la marchandise

1. Introduction
2. Paramétrage initial
3. Paramétrage du catalogue
4. Gestion du stock
5. Gestion des achats
- 6. Vente en magasin**
7. Vente en ligne
8. Retrait d'articles
9. Rapports

VENTE EN MAGASIN

Généralités

- Point de vente associé à un lieu de stockage
- Saisie des articles
 - Scan code-barres
 - Sélection sur écran tactile
 - Famille
 - Sous-famille
 - Liste paginée des articles
- Panier mixte « billetterie / produits dérivés »
- Retrait immédiat
 - Mouvement de stock « magasin X » → « remis client »

VENTE EN MAGASIN

Sélectionner la famille «produit dérivé»

Guichet

Vente

Avantages

Paniers

Vente - réservation

Echange - annulation

Dossiers

Détail d'un dossier

Dossiers suspendus

Liste des dossiers

Fréquentation par séance

Billets

Liste des billets

Comptes

Compte d'attente

Solde avoir

Accords bancaires

Factures

Règlements

Caisses

★ Vente - réservation

Recherche contacts CONTACT REPRISE

CONTACT

Détails contact >>

Livraison billets <<

Mode

Contact AJOUTER

Adresse CHANGER

E-mail CHANGER

Imp. immédiate oui non

+ AJOUTER

NOM DU DOCUMENT	QTÉ	ENVOI	NATU...
Récapitulatif de commande	1	Courrier simple	Résa -

Provenance contact >>

Nouveau dossier

EVÉNEMENT BOUTIQUE VENTES AUTRES PRODUITS AVANTAGES

RÉSUMÉ (PAR CONTACT)

Non Nominatif

Total

Total à payer

Remarques >>

METTRE EN ATTENTE ABANDONNER ORDRE [Ordre 450]

VENTE EN MAGASIN

Ajouter un article au panier

The screenshot shows a retail POS system interface. On the left is a navigation menu with categories like 'Vente', 'Paniers', 'Dossiers', 'Billets', and 'Comptes'. The main area is split into two panels: 'Articles' and 'Panier temporaire'.

Articles Panel: Features a search bar (1), filters for 'Saison' (Season 1), 'Famille' (Tous), and 'Thème' (Equipe pro). A table lists items under 'ARTICLES' and 'RÉFÉRENCE'. The 'Maillot domicile' item is selected, showing size options: 'Extra-large' (XL1), 'Large' (L1), 'Medium' (M1), and 'Small' (S1). The 'Extra-large' option is highlighted (2).

Panier temporaire Panel: Shows 'Cat. public' (Contact occasionnel), a 'Contingent' (BOUTIQUE -1), and 'Ss-cat. public' (PLEIN TARIF € 60,00). A numeric keypad (3) is visible. Below is a table with columns 'ITEM', 'CAT. PUBLIC', 'SS-CAT. PUBLIC', and 'PRIX'. The 'Maillot domicile, Extra-large' item is listed with a price of 60,00. A 'SUPPRIMER' button is above the table. At the bottom, it shows 'Qté : 1 - Total : 60,00 €' and buttons for 'ABANDON' and 'AJOUT PANIER' (4).

Yellow Sticky Note:

1. Possibilité de scanner un code-barre
2. Possibilité de sélectionner un article
3. Sélection de la quantité et ajout au panier
4. Ajouter au panier

VENTE EN MAGASIN

Modifier le nombre d'articles dans le panier

Guichet Dossier [Ctrl+Alt+F] Afficher STX_LHA

Vente - réservation

Recherche contacts CONTACT REPRISE

CONTACT

Détails contact >>

Livraison billets <<

Mode

Contact AJOUTER

Adresse CHANGER

E-mail CHANGER

Imp. immédiate oui non

AJOUTER RÉINITIALISER

NOM DU DOCUMENT	QTÉ	ENVOI	NATU...
Récapitulatif de commande	1	Courrier simple	Résa -

Provenance contact >>

Dossier 289

ÉVÉNEMENT BOUTIQUE VISITES AUTRES PRODUITS AVANTAGES SUPPRIMER ACTIONS

RÉSUMÉ (PAR CONTACT)

	CONFIRMATION	QTÉ	PRDX	FRAIS	MONTANT	TOTAL
Non Nominatif						62,00
Maillot domicile XL, Extra-large		1			60,00	
Contact occasionnel - Plein tarif		1		60,00		
Frais						
Frais d'ordre : Frais de dossier				2,00		

Total (1 article) 62,00 €

Total à payer 62,00 €

Remarques >>

METTRE EN ATTENTE ABANDONNER ORDRE [Ordre 450]

CHÈQUES-CADEAUX CHÈQUE CARTE BANCAIRE

AUTRE PAIEMENT PAIEMENT MULTIPLE

TOUT RÉSERVER TERMINER

Vente
Complément vente
Ventes tactiles
Bureau

VENTE EN MAGASIN

Appliquer une réduction

Dossier 289

CONFIRMATION

ÉSUMÉ (PAR CONTACT)

Non Nominatif

- Maillot domicile XL, Extra-large
 - Contact occasionnel - Plein tarif
- Frais
 - Frais d'ordre : Frais de dossier

SUPPRIMER ACTIONS

Éditer visite

Réduction sur un article

Réduction sur tous les articles

Modifier le taux d'une opération de commission

Modifier public

Bénéficiaires

Réduire le prix par l'application d'une règle...

Annuler réduction spéciale...

Cadenasser réservation/option

Décadenasser réservation/option

Développer tout le dossier

Retour article du dossier

Réduction du prix unitaire d'un article

Prix unitaire initial

Pourcentage de réduction %

OU

Prix unitaire modifié

ANNULER OK

VENTE EN MAGASIN

Vendre sur écran tactile

Guichet Dossier [Ctrl+Alt+F] Afficher STX_LHA

Ventes tactiles
Panier tactile

★ Panier tactile

BOUTIQUE VISITES PASS HORODATÉS
PRESTATIONS VITRINE SAISON

T-SHIRT
MULTIMEDIA

Nouveau dossier

MAILOT DOMICILE L LARGE 60,00	MAILOT DOMICILE M MEDIUM 60,00	MAILOT DOMICILE S SMALL 60,00	MAILOT DOMICILE XL EXTRA-LARGE 60,00	MAILOT EXTÉRIEUR L LARGE 45,00
MAILOT EXTÉRIEUR M MEDIUM 45,00	MAILOT EXTÉRIEUR S SMALL 45,00	MAILOT EXTÉRIEUR XL EXTRA-LARGE 45,00	T-SHIRT YELLOW LARGE 20,00	

QTE	RÉSUMÉ	MONTANT
✓ 1	Maillot domicile L, Large	60,00

Quantité : 1 - Montant total : 62,00

PROVENANCE Code-barres, référence AJOUTER

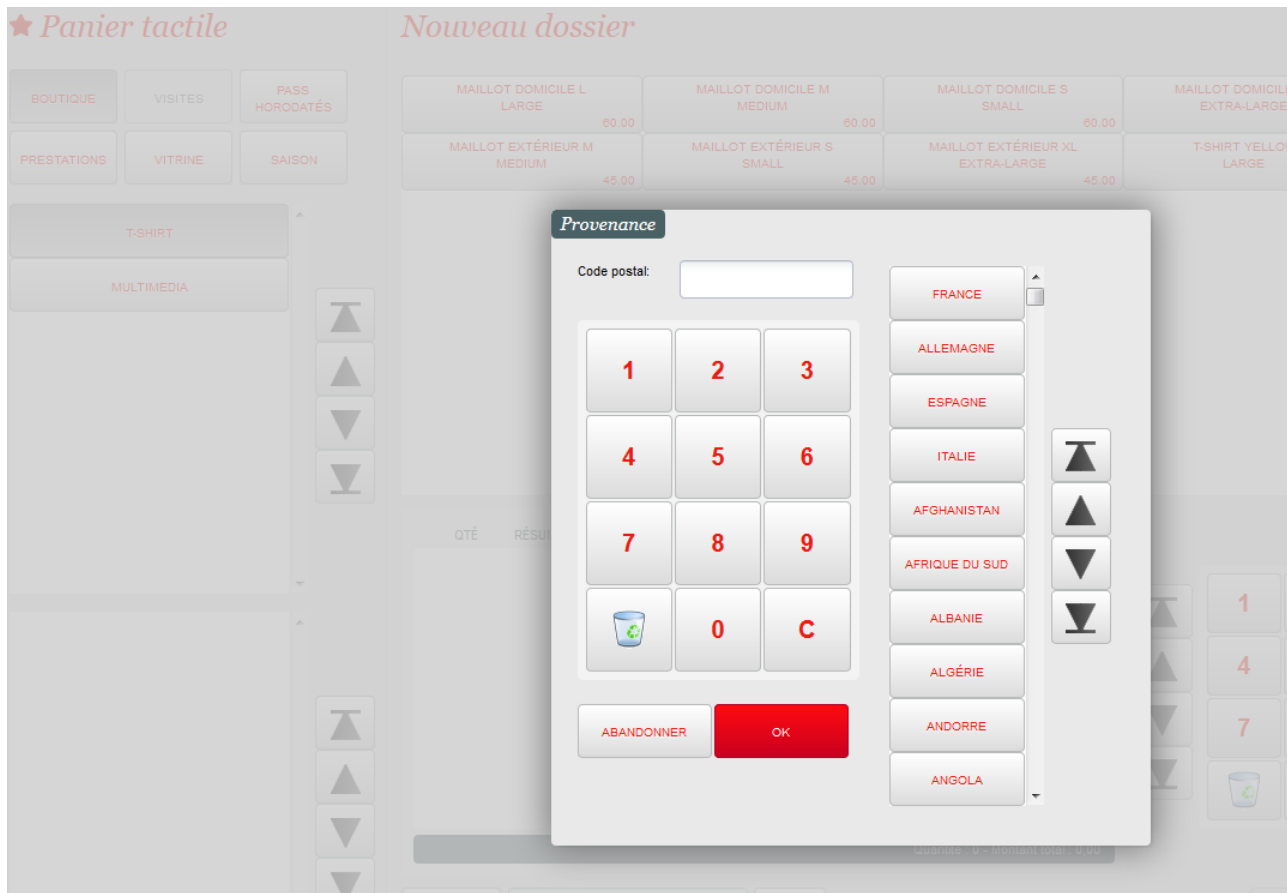
CARTES BANCAIRES CHÈQUE CHÈQUES-CADEAUX PAIEMENT MULTIPLE AUTRE PAIEMENT TERMINER

RÉDUCTION SUR UN ARTICLE BOUTIQUE RÉDUCTION SUR TOUS LES ARTICLES BOUTIQUE CHANGER TARIF

ABANDONNER ORDRE

VENTE EN MAGASIN

Saisir le code postal de l'acheteur



VENTE EN MAGASIN

Imprimer une facturette

<http://int102www...24/378796464.txt>

Consortium Stade de France
ZAC du cornillon Nord
93210 ST DENIS

TEL: 330892700900 (EUR/min)

FACTURETTE

CAISSE: Guichet OP.: SBS_SGB
mar., 24.08.2010 12:00
Ref: 1016172

2 Maillot FE BrÃ©s 81.94
Normal

TOTAL TTC EUR 81.94
Nb billets: 0

DÃ©tail TVA:
Taux Montant HT TVA
Total 81.94 0.00

Mode paiement
Total EUR ReÃ§u: 81.94
Rendu: 0.00

MERCI DE VOTRE VISITE
RC : 39945256400020

Il est possible d'imprimer en caisse un reçu de type facturette comprenant toutes les informations légales et nécessaires pour justifier les achats.

Le reçu de commande (ou facturette) est conçu pour afficher un résumé d'une commande de vente, quel que soit le contenu de la commande et le mode de règlement employé. Pour qu'une facturette s'imprime, il faut qu'une imprimante de type imprimante à reçu soit associée au poste physique.

EXERCICE

- Configurer une imprimante à facturette sur votre poste physique
- Mettre un article dans le panier tactile en scannant son code-barres

1. Introduction
2. Paramétrage initial
3. Paramétrage du catalogue
4. Gestion du stock
5. Gestion des achats
6. Vente en magasin
- 7. Vente en ligne**
8. Retrait d'articles
9. Rapports

VENTE SUR INTERNET

The screenshot shows a Mozilla Firefox browser window with the address bar displaying `http://int102ticketshop.stx.local/CSDF/70/display/ProductsPage`. The browser tabs include 'Liste des produits' and 'Liste des produits'. The main content area displays a list of products under the heading 'Spectacle+Visite':

- Spectacle+Visite** (with a 'Réserver' button)
- Chaussettes FFF Away** (with a 'Réserver' button)
- Drapeaux SF** (with a 'Réserver' button)
- Maillot FE Brésil** (with a 'Réserver' button)
- Portefeuille** (with a 'Réserver' button)

A blue callout box on the right side of the page contains the text: 'Accès aux produits tête de gondole par le site CSDF'. At the bottom of the browser window, a footer contains the text: '© SecuTix 2010 - Conditions générales de vente - Charte de confidentialité - Nous contacter'. The status bar at the very bottom of the browser shows the word 'Terminé'.

VENTE SUR INTERNET – CHOIX DES ARTICLES


Sélection des articles - Mozilla Firefox

http://int102ticketshop.stx.local/CSDf/70/display/SimpleGoodsSelectionPage?product_id=378243892

GNATS - Secutix 2 GNATS - OnP GNATS - Opéra natio... ONP CDA CSDf GNATS à traiter WebHome < SecuTix... Jira Bornes Support

Liste des produits Sélection des articles

STADEFRANCE.COM
VIBREZ+GRAND

E-mail Mot de passe OK 
Mot de passe oublié ? Créer un compte


espace particuliers

Mon panier **PARTICULIERS** ENTREPRISES PROS - GROUPES & CE PRESSE - INSTITUTIONNEL

Accueil particuliers > Agenda > Réservations en ligne Taille du texte : [A](#) | [A](#) | [A](#)

Sélection des articles

Veuillez sélectionner les articles que vous désirez ajouter à votre commande.



Chaussettes FFF Away
Marque:

Article boutique	Quantité	Prix unitaire	Sous-total
Chaussettes FFF Away, Rouge 32/34	<input type="text" value="2"/>	10,03 EUR	20,06 EUR
Chaussettes FFF Away, Bleu 32/34	<input type="text" value="0"/>	10,03 EUR	0,00 EUR
Total			20,06 EUR

[Ajouter au panier](#)

© SecuTix 2010 - Conditions générales de vente - Charte de confidentialité - Nous contacter

Terminé

VENTE SUR INTERNET – PANIER


Panier - Mozilla Firefox

http://int102ticketshop.stx.local/CSDf/70/display/CartContentPage

GNATS - Secutix 2 | GNATS - OnP | GNATS - Opéra natio... | ONP | CDA | CSDf | GNATS à traiter | WebHome < SecuTix... | Jira | Bornes | Support

Liste des produits | **Panier**

espace particuliers

Mon panier  **PARTICULIERS** ENTREPRISES PROS - GROUPES & CE PRESSE - INSTITUTIONNEL

Accueil particuliers > Agenda > Réservations en ligne Taille du texte : A | A | A

Panier

Veuillez vérifier votre commande avant d'acheter ou d'ajouter d'autres produits dans votre panier.

[▶ Ajouter d'autres produits](#) [▶ Acheter](#)

Autres biens

Chaussettes FFF Away					▶ Annuler cette réservation
Chaussettes FFF Away, Rouge 32/34	Normal	10,03 EUR x	2	0,00 EUR	
Chaussettes FFF Away, Bleu 32/34	Normal	10,03 EUR x	0	0,00 EUR	
Sous-total				0,00 EUR	
Frais de réservation				0,00 EUR	
Total				0,00 EUR	

[▶ Ajouter d'autres produits](#) [▶ Acheter](#)

© SecuTix 2010 - Conditions générales de vente - Charte de confidentialité - Nous contacter

En attente de int102login.stx.local...

1. Introduction
2. Paramétrage initial
3. Paramétrage du catalogue
4. Gestion du stock
5. Gestion des achats
6. Vente en magasin
7. Vente en ligne
- 8. Retrait d'articles**
9. Rapports

RETRAIT EN MAGASIN

Retirer un article

The screenshot displays the 'Retrait d'articles boutique' interface. The top navigation bar includes 'Complément vente' and 'Guichet'. The sidebar on the left lists various options and modules. The main area contains a form for entering article details, with a 'Code-barres ou Numéro fiscal' field highlighted by a yellow circle with the number '1'. Below this is a 'Détails de l'article' section with fields for Organisation, Saison, Produit, Article, and Référence. To the right of these fields are input boxes for 'Numéro fiscal', 'Code-barres', 'Numéro de commande', and 'Numéro de dossier'. A 'DIMENSI... VALEUR' table is also visible. At the bottom of the interface, there are buttons for 'VALIDER' (highlighted with a yellow circle and '3'), 'ABANDON', and a trash icon. A large yellow sticky note on the right side of the screen provides a three-step guide for the process.

Dans le module complément vente, gestion du retrait de produits boutique.

1. Scan du voucher
2. L'article est ajouté dans le tableau
3. Validation ou abandon -> mise à jour du point de retrait

MERCHANDISING

1. Principes généraux
2. Paramétrage initial
3. Paramétrage du catalogue
4. Gestion du stock
5. Gestion des achats
6. Vente en magasin
7. Vente en ligne
8. Retrait d'articles
- 9. Rapports**

RAPPORTS

Consulter les rapports spécifiques pour les produits dérivés

DEMO SECUTIX SPORT

Gestion Vente

Activité

- Séances
- Compétition

Saisons

- Activités

Organisation

- Saisons

Autre gestion

Caisses

- Caisses d'opérateur
- Caisses sans opérateur
- Fonds de caisse

Impression en masse

- Ordres
- Options posées
- Souscriptions d'abo.
- Lots d'impression
- Liste des envois
- Bordereau d'envois DHL

Rapports

- Contrôle des billets
- Libération options/réservations

Initialisation

Lieux

Catalogue

★ Rapports

GÉNÉRER

TYPE DE RAPPORT	RAPPORT
Recette	Etat de vente des produits boutique
Recette	Les meilleures ventes de produits boutique
Recette	Liste des clients par produit
Recette	Recette d'abonnements à prix fixe
Recette	Recette de caisse
Recette	Recette de frais
Recette	Recette de produit
Recette	Recette de produits d'autres organismes
Recette	Recette journalière
Recette	Utilisation des bons
Statistique	Bordereau de contrôle d'accès journalier
Statistique	Bordereau des allotements
Statistique	Contrôle des produits libres
Statistique	Etat des options
Statistique	Etat des options de produits
Statistique	Etat des réservations et ventes
Statistique	Etat détaillé des visites par client
Statistique	Etat du stock
Statistique	Journal des achats
Statistique	Liste de factures
Statistique	Liste des retraits

Nombre d'élément(s) : 40

RAPPORTS

Etat du stock

Génération d'un rapport > Etat du stock

Saison * Saison 1

Lieu de stockage * Magasin

Famille boutique * Multimedia

Thème boutique * Tous

Collection boutique * Tous

Visualiseur de rapports Crystal - Mozilla Firefox

https://sport.pos.secutix.com/tnbi/viewer/report/editInventoryStatusReport.htm?refList=stx_ReportList&action=edit&entid=25145691

Etat du stock

Etat du stock

Saison :	Saison 1	Lieu de stockage :	Magasin
Famille boutique :	Multimedia	Thème boutique :	Tous
Collection boutique :	Tous		

Ref. Article	Désignation	Famille	Thème	Quantité	PMP HT (EUR)	Valeur d'achat du stock (EUR)
2	La musique	Multimedia > CD	Equipe pro	49 000	0.00	0.00
Total				49,000		0,00

RAPPORTS

Journal des achats

Génération d'un rapport > Journal des achats

Fournisseur *

Lieu de stockage *

Collection boutique *

Période de vente

Date de

Date à

Etat ordre d'achat *

Tri *

Visualiseur de rapports Crystal - Mozilla Firefox

https://sport.pos.secutix.com/tnbi/viewer/report/editPurchaseDiaryReport.htm?refList=stx_ReportList&action=edit&entid=25145692

Journal des achats

Journal des achats

Fournisseur:	Tous	Lieu de stockage	Tous
Date début :	-	Date fin :	-
Etat achat :	Tous	Tri :	Ordre
Collection boutique:	Tous		

Date ordre	Número d'ordre	Fournisseur	Lieu de stockage	Ref. Article	Désignation	Famille	Thème	Quantité	Prix unitaire base HT (EUR)	Remise (EUR)	Prix unitaire net HT (EUR)	Montant HT (EUR)	Quantité reçue	Reliquat attendu
23/08/14 09:52	2	ACHETE PAS CHER	Magasin	1	T-SHIRT YELLOW, Large	T-SHIRT	Equipe pro	1	10,00	0%	10,00	10,00	2	NON
25/11/13 13:13	1	ACHETE PAS CHER	Magasin	1	T-SHIRT YELLOW, Large	T-SHIRT	Equipe pro	50 000	0,00	0%	0,00	0,00	50 000	
25/11/13 13:13	1	ACHETE PAS CHER	Magasin	2		CD	Equipe pro	50 000	0,00	0%	0,00	0,00	50 000	
Total								100 001				10,00	100 002,00	

RAPPORTS

Etat des ventes

Génération d'un rapport > Etat de vente des produits boutique

Période de vente

Date de

Date à

Famille boutique *

Tous

Thème boutique *

Tous

Collection boutique *

Tous

Filière de vente *

Toutes

Point de vente *

Tous

Filière de vente :	Toutes	Point de vente :	Tous
Collection boutique:	Tous		

Total par article et produit

Ref. Article	Désignation	Famille	Thème	Quantité totale	Prix moyen pondéré (EUR)	Prix vente moyen HT (EUR)	Total HT article (EUR)	Total HT produit (EUR)
L1	Maillot domicile L, Large	T-SHIRT	Equipe pro	4	0.00	50.17	200.68	
M1	Maillot domicile M, Medium	T-SHIRT	Equipe pro	1	0.00	50.17	50.17	
	Maillot domicile	T-SHIRT	Equipe pro	5				250.85
w1	Maillot extérieur XL, Extra-large	T-SHIRT	Equipe pro	2	0.00	37.63	75.26	
w2	Maillot extérieur L, Large	T-SHIRT	Equipe pro	1	0.00	37.63	37.63	
w5	Maillot extérieur S, Small	T-SHIRT	Equipe pro	3	0.00	37.63	112.89	
	Maillot extérieur	T-SHIRT	Equipe pro	6				225.78
XL1	Maillot domicile XL, Extra-large	T-SHIRT	Equipe pro	1	30.00	50.00	50.00	
XL1	Maillot domicile XL, Extra-large	T-SHIRT	Equipe pro	2	30.00	50.17	100.34	
	Maillot domicile	T-SHIRT	Equipe pro	3				150.34

Total par famille et thème

Famille	Thème	Quantité totale	Total HT
T-SHIRT	Equipe pro	14	626.97
Total		14	626.97

Fin.

www.secutix.com